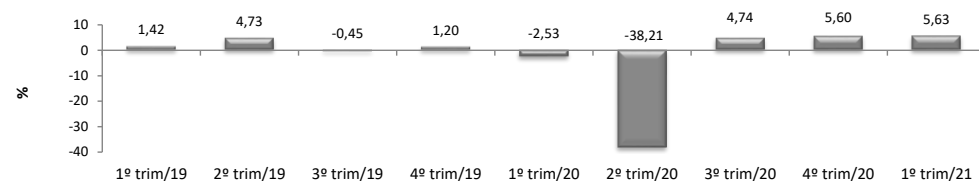


RADAR DA INDÚSTRIA

junho/2021

* Valores Atualizados

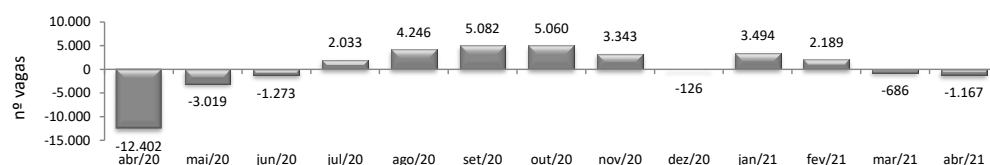
PIB INDUSTRIAL¹ - IPECE



1º trim/21	/	1º trim/20	5,63%
1º trim/21	/	4º trim/20	-0,95%
Acumulado no Ano			5,63%

¹ Taxa de crescimento (%) do Valor Adicionado a preços básicos da Indústria de Transformação

EMPREGOS LÍQUIDOS GERADOS NA INDÚSTRIA DE TRANSFORMAÇÃO - CAGED



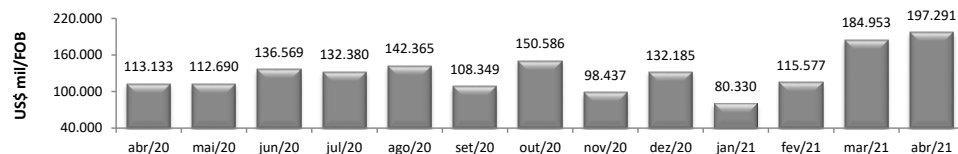
1	abr/2021	/	abr/2020	9,09%
2	abr/2021	/	mar/2021	-0,50%
3	Acumulado ano			1,69%

¹ O percentual retrata a variação do estoque no mês de referência e o estoque do mesmo mês do ano anterior, ambos com ajustes.

² A variação mensal do emprego toma como referência o estoque do mês anterior, ambos com ajustes.

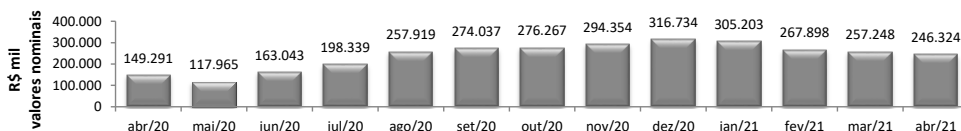
³ A variação relativa toma como referência os estoques do mês atual e do mês de dezembro do ano t-1, ambos com ajustes.

EXPORTAÇÕES DA INDÚSTRIA DE TRANSFORMAÇÃO - MDIC / SECEX



abr/2021	/	abr/2020	74,39%
abr/2021	/	mar/2021	6,67%
Acumulado no Ano			-4,00%
Últimos 12 meses			-20,11%

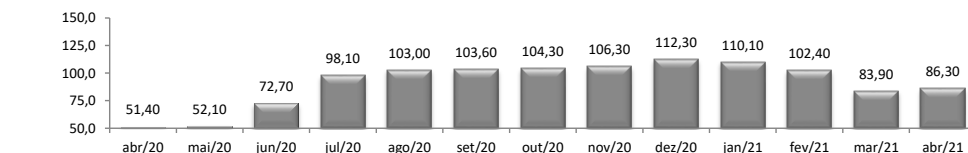
ICMS DA INDÚSTRIA - CONFAZ¹



abr/2021	/	abr/2020	65,00%
abr/2021	/	mar/2021	-4,25%
Acumulado no Ano			30,79%
Últimos 12 meses			14,35%

¹ Variações percentuais nominais

PRODUÇÃO FÍSICA DA INDÚSTRIA² - IBGE

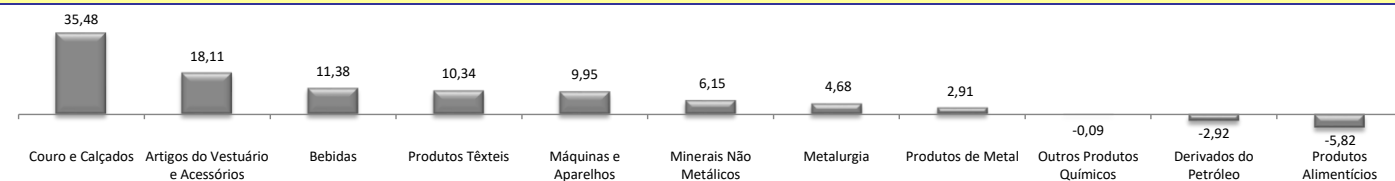


1	abr/2021	/	abr/2020	89,60%
2	abr/2021	/	mar/2021	2,86%
Acumulado no Ano			16,90%	
Últimos 12 meses			2,80%	

¹ Índice mensal (base igual mês anterior = 100)

² Índice base fixa mensal com ajuste sazonal (base média 2012 = 100)

CONTRIBUIÇÃO PARA A TAXA DE CRESCIMENTO DA INDÚSTRIA¹ (p.p.²) - IBGE



¹ Indica a contribuição de cada atividade na formação da variação mensal (mesmo mês ano anterior) da Indústria de Transformação.

² Pontos Percentuais