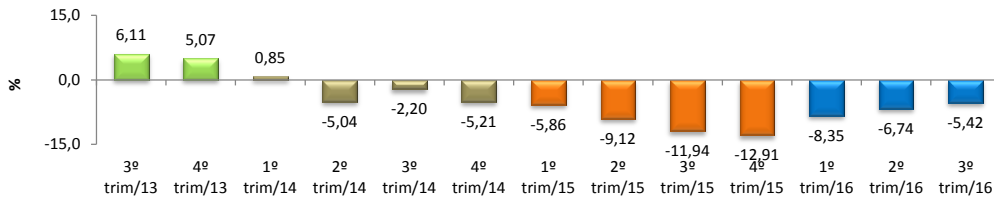


RADAR DA INDÚSTRIA

dezembro/2016

* Valores Atualizados

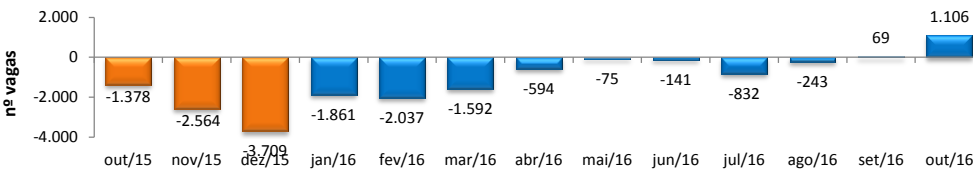
PIB INDUSTRIAL¹ - IPECE



3º trim/16 / 3º trim/15	-5,42%
Acumulado no Ano	-7,03%

¹ Taxa de crescimento (%) do Valor Adicionado a preços básicos da Indústria de Transformação

EMPREGOS LÍQUIDOS GERADOS NA INDÚSTRIA DE TRANSFORMAÇÃO - CAGED



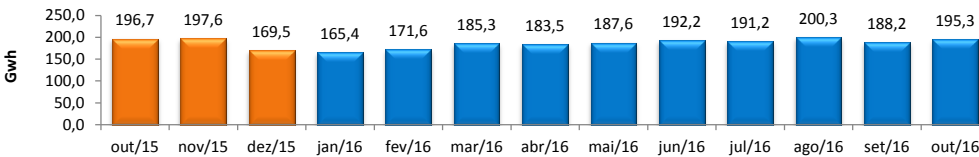
¹ out/2016 / out/2015	-5,02%
² out/2016 / set/2016	0,46%
³ Acumulado ano	-2,54%

¹ A variação relativa toma como referência os estoques do mês atual e do mesmo mês do ano anterior (últimos 12 meses), ambos com ajustes.

² A variação mensal do emprego toma como referência o estoque do mês anterior.

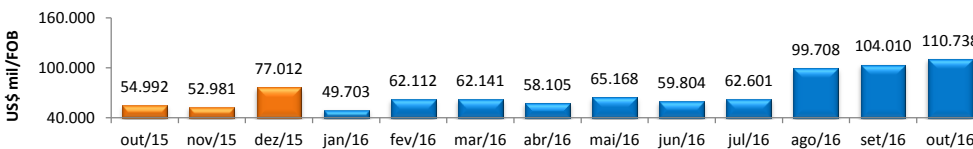
³ A variação relativa toma como referência os estoques do mês atual e do mês de dezembro do ano t-1, ambos com ajustes.

CONSUMO DE ENERGIA NA INDÚSTRIA - COELCE



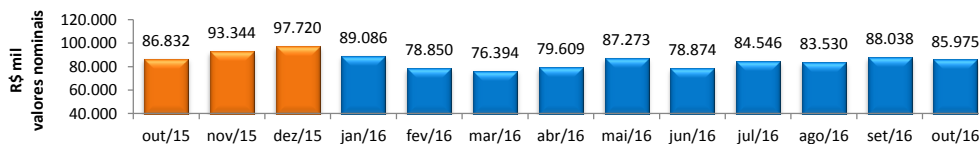
out/2016 / out/2015	-0,72%
out/2016 / set/2016	3,77%
Acumulado no Ano	-4,77%
Últimos 12 meses	-5,42%

EXPORTAÇÕES DE BENS INDUSTRIALIZADOS - MDIC / SECEX



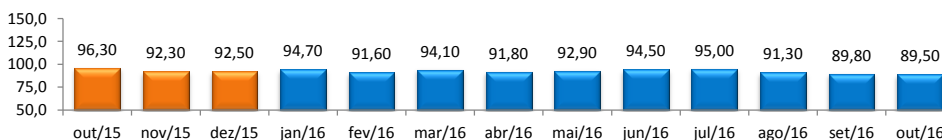
out/2016 / out/2015	101,37%
out/2016 / set/2016	6,47%
Acumulado no Ano	19,40%
Últimos 12 meses	13,44%

ICMS DA INDÚSTRIA - SEFAZ



out/2016 / out/2015	-0,99%
out/2016 / set/2016	-2,34%
Acumulado no Ano	1,87%
Últimos 12 meses	0,51%

PRODUÇÃO FÍSICA DA INDÚSTRIA - IBGE



¹ out/2016 / out/2015	-7,50%
² out/2016 / set/2016	-0,33%
Acumulado no Ano	-4,90%
Últimos 12 meses	-6,20%

¹ Índice mensal (base igual mês ano anterior = 100)

² Índice base fixa mensal com ajuste sazonal (base média 2012 = 100)