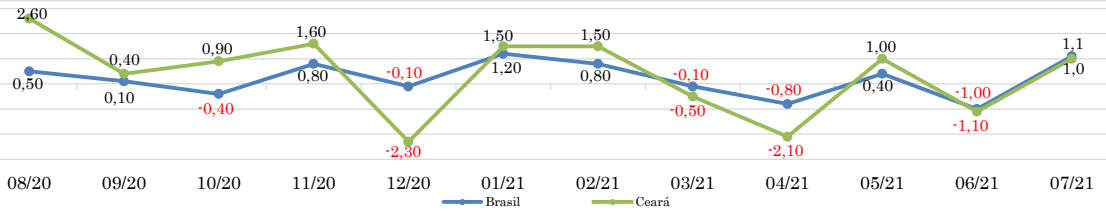


## RADAR DE SERVIÇOS

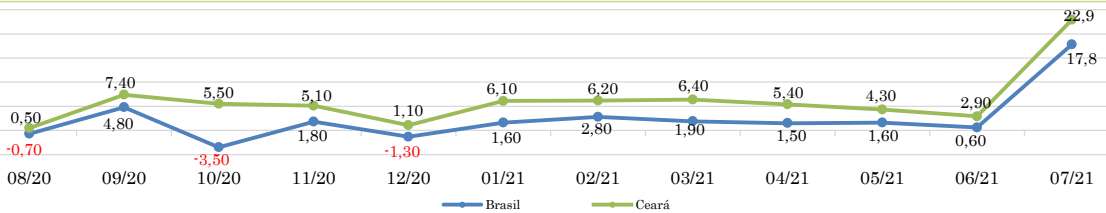
setembro/2021

### VARIÇÃO MENSAL COM RELAÇÃO AO MÊS IMEDIATAMENTE ANTERIOR (%) - 2012 A 2018



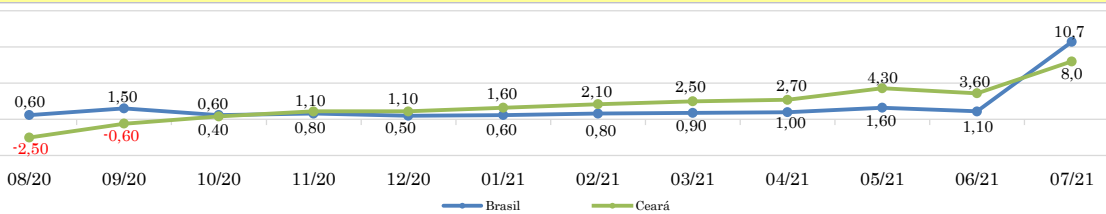
Ano	Brasil	Ceará
2015	-0,9	-0,9
2016	0,0	-3,7
2017	-0,7	-0,8
2018	-3,1	0,5
2019	0,8	1,6
2020	3,0	-3,0
2021	1,1	1,0

### VARIÇÃO MENSAL COM RELAÇÃO AO MESMO MÊS DO ANO ANTERIOR (%) - 2012 A 2018



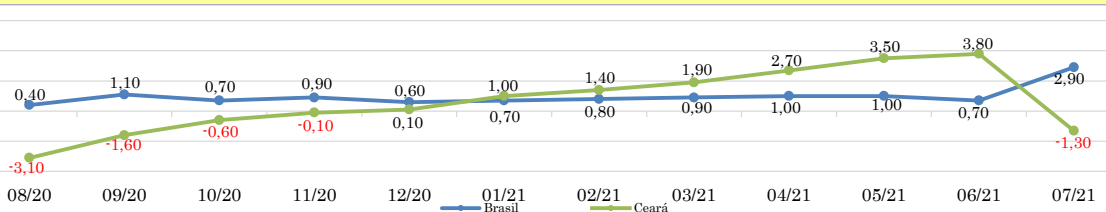
Ano	Brasil	Ceará
2015	-4,2	-3,2
2016	-4,5	-3,6
2017	-3,2	-5,0
2018	-0,1	-6,3
2019	1,8	3,6
2020	-12,0	-25,3
2021	17,8	22,9

### VARIÇÃO ACUMULADA NO ANO COM RELAÇÃO A IGUAL PERÍODO DO ANO ANTERIOR (%) - 2012 A 2018




Ano	Brasil	Ceará
2015	-2,4	-2,6
2016	-4,8	-0,9
2017	-4,0	-4,4
2018	-0,8	-8,8
2019	0,8	-1,4
2020	-8,9	-13,8
2021	10,7	8,0

### VARIÇÃO ACUMULADA DE 12 MESES (%) - 2012 A 2018

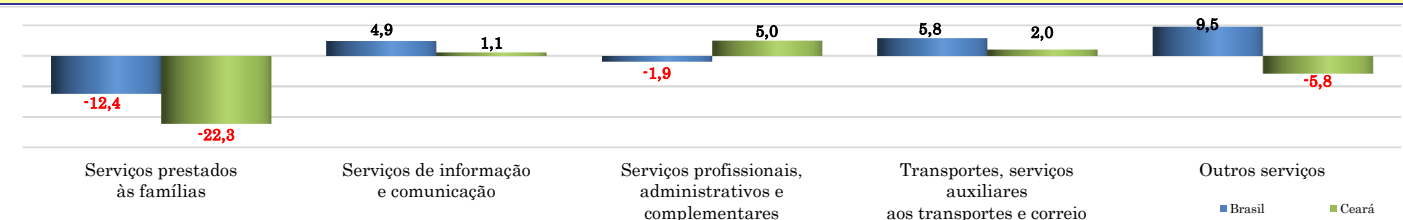


Ano	Brasil	Ceará
2015	-0,7	0,6
2016	-4,9	-2,9
2017	-4,6	-4,0
2018	-1,0	-9,5
2019	0,9	-2,8
2020	-4,5	-5,8
2021	2,9	-1,3

### VARIÇÃO MENSAL COM RELAÇÃO AO MESMO MÊS DO ANO ANTERIOR (%)



### VARIÇÃO ACUMULADA DE 12 MESES (%)



### ÍNDICE DE ATIVIDADES TURÍSTICAS (IATUR)

