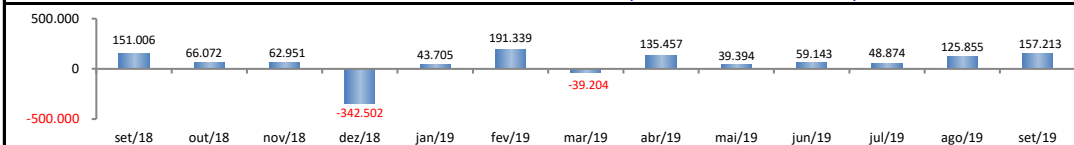


# RADAR DO EMPREGO CELETISTA

**outubro/2019**

## SALDO MENSAL DO EMPREGO CELETISTA - BRASIL - CAGED/Secretaria de Trabalho/Ministério da Economia

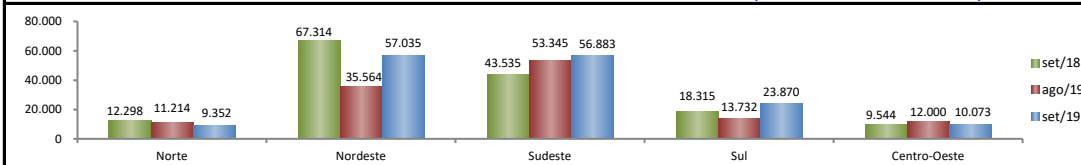


### Saldos Mensais (Brasil)

Brasil - set/2019	157.213
Brasil - ago/2019	125.855
Brasil - set/2018	151.006

(\*) Dados ajustados até o penúltimo mês.

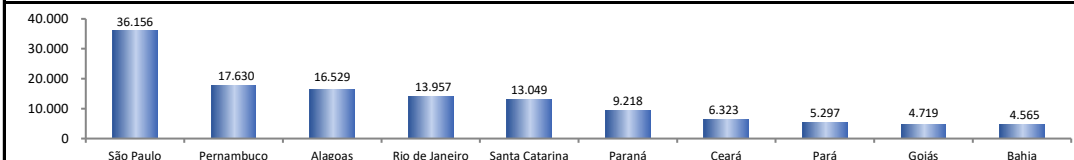
## SALDO MENSAL DO EMPREGO CELETISTA - GRANDES REGIÕES - CAGED/Secretaria de Trabalho/Ministério da Economia



### Saldos Mensais por Regiões

Norte - set/2019	9.352
Nordeste - set/2019	57.035
Sudeste - set/2019	56.883
Sul - set/2019	23.870
Centro-Oeste - set/2019	10.073

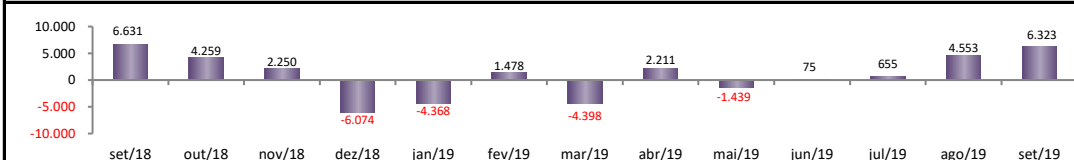
## SALDO MENSAL DO EMPREGO CELETISTA - 10 MAIORES ESTADOS - CAGED/Secretaria de Trabalho/Ministério da Economia



### 5 Principais Estados

São Paulo - set/2019	36.156
Pernambuco - set/2019	17.630
Alagoas - set/2019	16.529
Rio de Janeiro - set/2019	13.957
Santa Catarina - set/2019	13.049

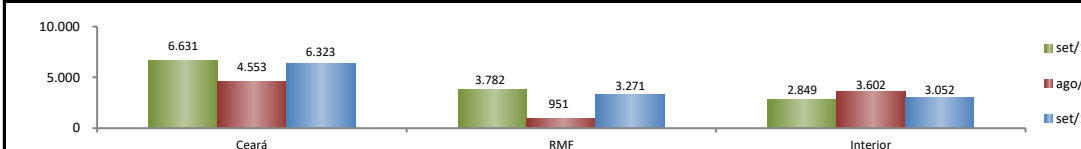
## SALDO MENSAL DO EMPREGO CELETISTA - CEARA - CAGED/Secretaria de Trabalho/Ministério da Economia



### Saldos Mensais (Ceará)

Ceará - set/2019	6.323
Ceará - ago/2019	4.553
Ceará - set/2018	6.631

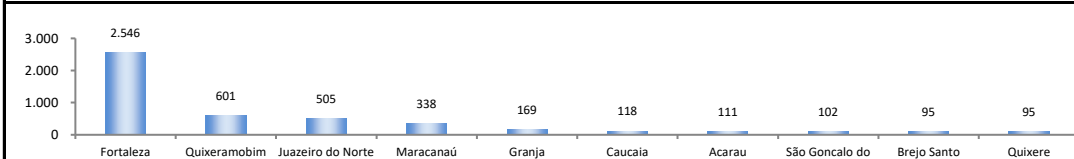
## SALDO MENSAL DO EMPREGO CELETISTA - CEARA, RMF e INTERIOR - CAGED/Secretaria de Trabalho/Ministério da Economia



### Saldos Mensais (Ceará)

Ceará - set/2019	6.323
RMF - set/2019	3.271
Interior - set/2019	3.052

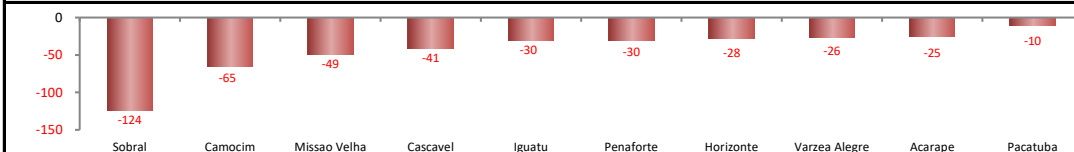
## SALDO MENSAL DE EMPREGO CELETISTA POR MUNICÍPIO - 10 MAIORES SALDOS POSITIVOS - CAGED/Secretaria de Trabalho/Ministério da Economia



### 5 Maiores Saldos Positivos

Fortaleza - set/2019	2.546
Quixeramobim - set/2019	601
Juazeiro do Norte - set/2019	505
Maracanaú - set/2019	338
Granja - set/2019	169

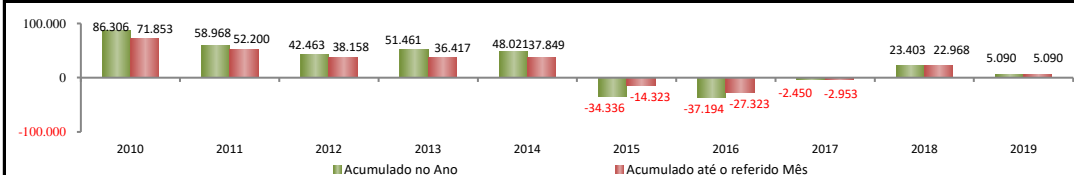
## SALDO MENSAL DE EMPREGO CELETISTA POR MUNICÍPIO - 10 MAIORES SALDOS NEGATIVOS - CAGED/Secretaria de Trabalho/Ministério da Economia



### 5 Maiores Saldos Negativos

Sobral - set/2019	-124
Camocim - set/2019	-65
Missao Velha - set/2019	-49
Cascavel - set/2019	-41
Iguatu - set/2019	-30

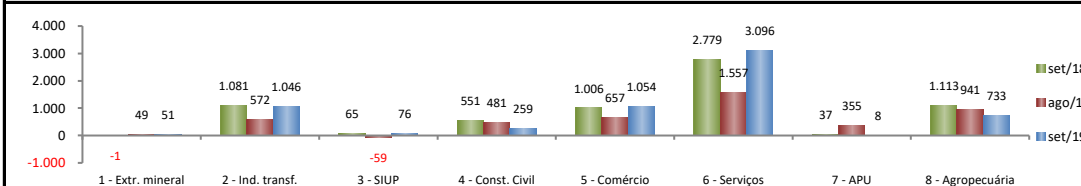
## SALDO ACUMULADO NO ANO DO EMPREGO CELETISTA - CEARA - CAGED/Secretaria de Trabalho/Ministério da Economia



### Acumulado até o referido Mês

setembro - 2015	-14.323
setembro - 2016	-27.323
setembro - 2017	-2.953
setembro - 2018	22.968
setembro - 2019	5.090

## SALDO MENSAL DO EMPREGO CELETISTA POR SETORES - CEARÁ - CAGED/Secretaria de Trabalho/Ministério da Economia



### 5 Principais Atividades

Serviços - set/2019	3.096
Comércio - set/2019	1.054
Ind. transf. - set/2019	1.046
Agropecuária - set/2019	733
Const. Civil - set/2019	259