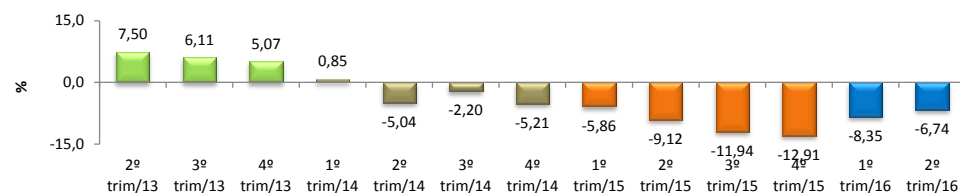


RADAR DA INDÚSTRIA

Novembro/2016

* Valores Atualizados

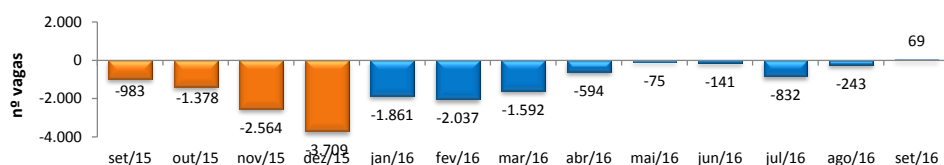
PIB INDUSTRIAL¹ - IPECE



2º trim/16 / 2º trim/15	-6,74%
Acumulado no Ano	-7,55%

¹ Taxa de crescimento (%) do Valor Adicionado a preços básicos da Indústria de Transformação

EMPREGOS LÍQUIDOS GERADOS NA INDÚSTRIA DE TRANSFORMAÇÃO - CAGED



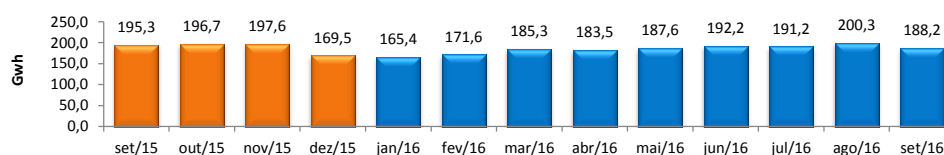
1 set/2016 / set/2015	-5,98%
2 set/2016 / ago/2016	0,03%
3 Acumulado ano	-3,00%

¹ A variação relativa toma como referência os estoques do mês atual e do mesmo mês do ano anterior (últimos 12 meses), ambos com ajustes.

² A variação mensal do emprego toma como referência o estoque do mês anterior.

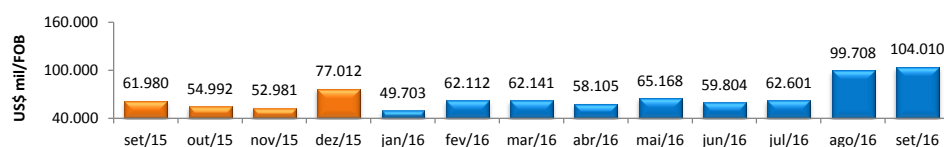
³ A variação relativa toma como referência os estoques do mês atual e do mês de dezembro do ano t-1, ambos com ajustes.

CONSUMO DE ENERGIA NA INDÚSTRIA - COELCE



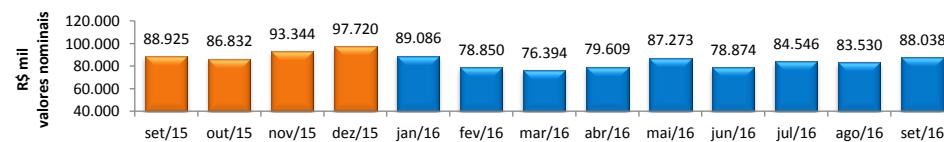
set/2016 / set/2015	-3,63%
set/2016 / ago/2016	-6,04%
Acumulado no Ano	-5,22%
Últimos 12 meses	-5,88%

EXPORTAÇÕES DE BENS INDUSTRIALIZADOS - MDIC / SECEX



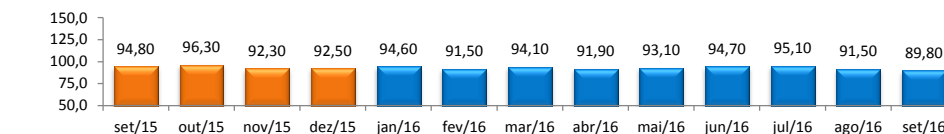
set/2016 / set/2015	67,81%
set/2016 / ago/2016	4,31%
Acumulado no Ano	11,35%
Últimos 12 meses	4,40%

ICMS DA INDÚSTRIA - SEFAZ



set/2016 / set/2015	-1,00%
set/2016 / ago/2016	5,40%
Acumulado no Ano	2,21%
Últimos 12 meses	-0,36%

PRODUÇÃO FÍSICA DA INDÚSTRIA - IBGE



1 set/2016 / set/2015	-6,10%
2 set/2016 / ago/2016	-1,86%
Acumulado no Ano	-4,60%
Últimos 12 meses	-6,40%

¹ Índice mensal (base igual mês ano anterior = 100)

² Índice base fixa mensal com ajuste sazonal (base média 2012 = 100)