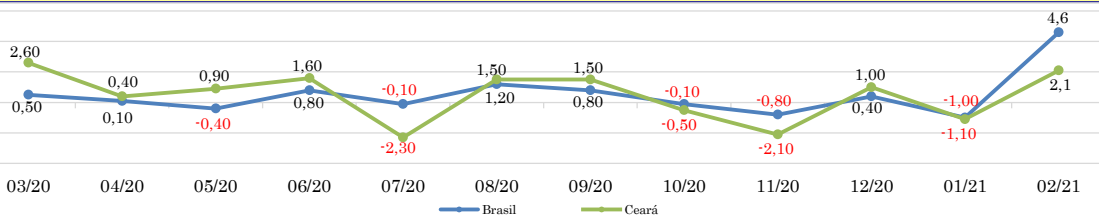


RADAR DE SERVIÇOS

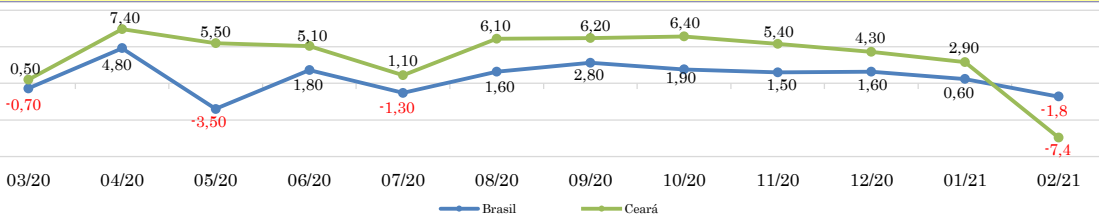
abril/2021

VARIÇÃO MENSAL COM RELAÇÃO AO MÊS IMEDIATAMENTE ANTERIOR (%) - 2012 A 2018



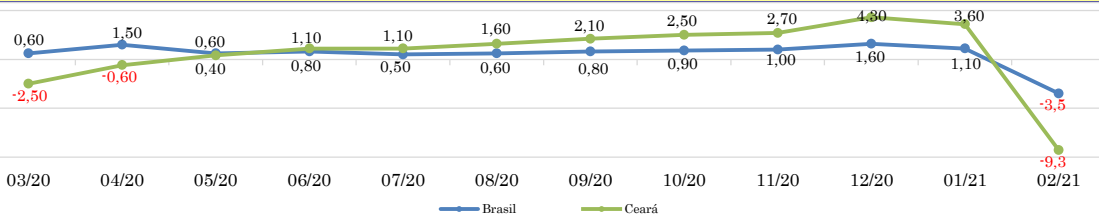
Ano	Brasil	Ceará
2015	1,5	2,7
2016	-1,1	2,7
2017	1,1	-2,8
2018	1,0	-6,9
2019	0,0	-3,2
2020	-0,9	-2,2
2021	4,6	2,1

VARIÇÃO MENSAL COM RELAÇÃO AO MESMO MÊS DO ANO ANTERIOR (%) - 2012 A 2018



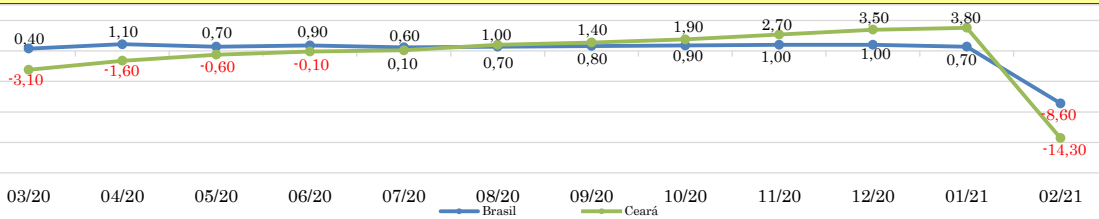
Ano	Brasil	Ceará
2015	-3,9	-5,9
2016	-3,9	-2,0
2017	-5,3	-2,2
2018	-2,3	-12,6
2019	3,8	-2,6
2020	0,6	2,9
2021	-1,8	-7,4

VARIÇÃO ACUMULADA NO ANO COM RELAÇÃO A IGUAL PERÍODO DO ANO ANTERIOR (%) - 2012 A 2018



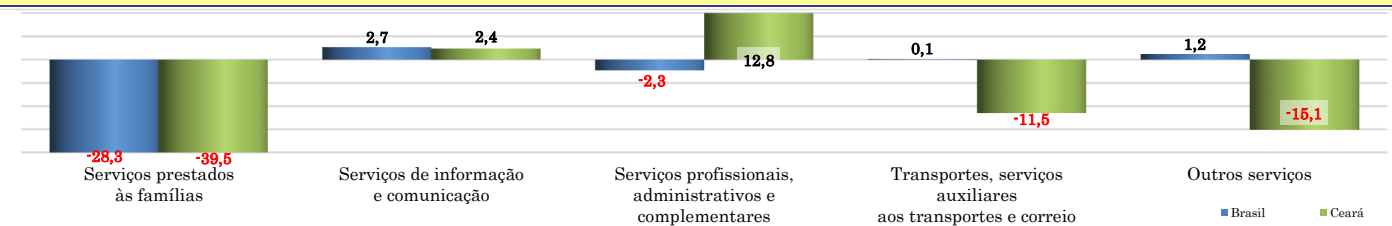
Ano	Brasil	Ceará
2015	-3,5	-3,1
2016	-4,4	-0,8
2017	-4,4	2,0
2018	-1,9	-9,4
2019	2,9	-4,9
2020	1,1	3,6
2021	-3,5	-9,3

VARIÇÃO ACUMULADA DE 12 MESES (%) - 2012 A 2018

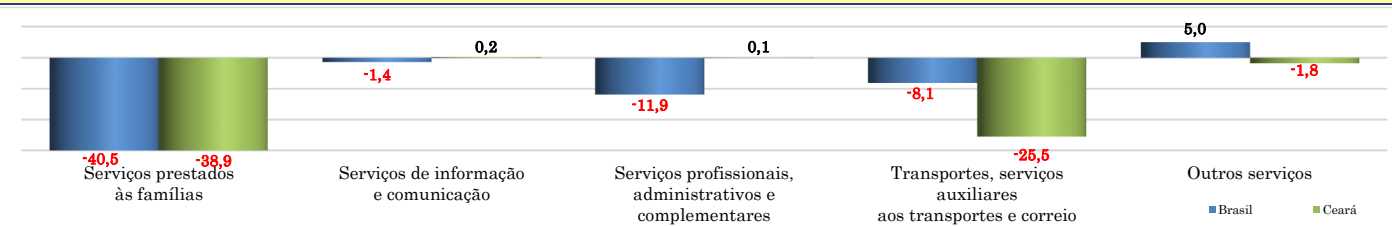


Ano	Brasil	Ceará
2015	1,0	1,7
2016	-3,7	-3,5
2017	-5,0	-1,7
2018	-2,4	-8,7
2019	0,7	-6,3
2020	0,7	3,8
2021	-8,6	-14,3

VARIÇÃO MENSAL COM RELAÇÃO AO MESMO MÊS DO ANO ANTERIOR (%)



VARIÇÃO ACUMULADA DE 12 MESES (%)



ÍNDICE DE ATIVIDADES TURÍSTICAS (IATUR)

