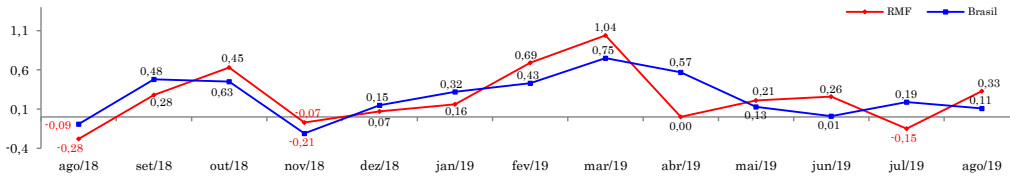


RADAR DA INFLAÇÃO

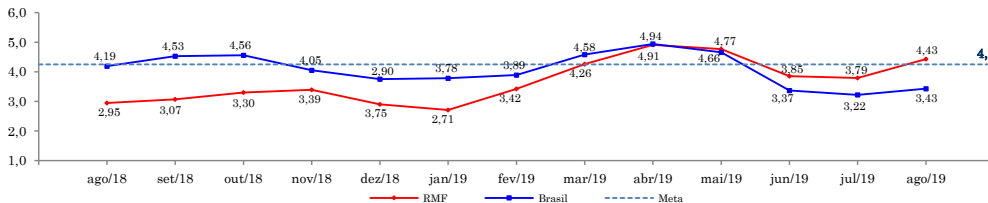
setembro/2019

VARIAÇÃO MENSAL DO IPCA (%) - IPCA/IBGE



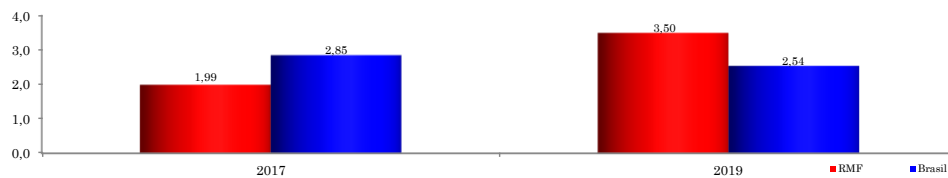
| | |
|-------------------|--------|
| ago/2019 - RMF | 0,33% |
| ago/2019 - Brasil | 0,11% |
| jul/2019 - RMF | -0,15% |
| jul/2019 - Brasil | 0,19% |

VARIAÇÃO ACUMULADA DE 12 MESES DO IPCA (%) - IPCA/IBGE



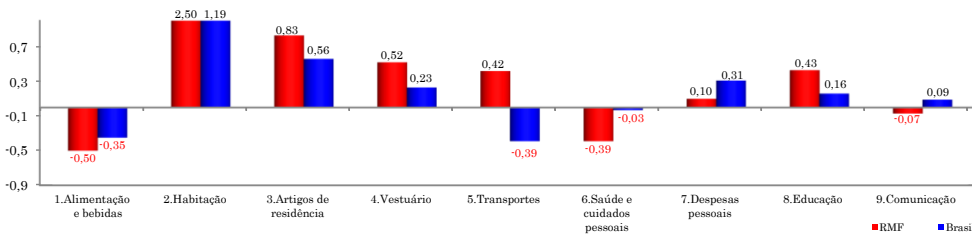
| | |
|-------------------------|-------|
| Meta IPCA | 4,25% |
| Acum. 12 Meses (RMF) | 4,43% |
| Acum. 12 Meses (Brasil) | 3,43% |

VARIAÇÃO ACUMULADA NO ANO DO IPCA (%) - IPCA/IBGE



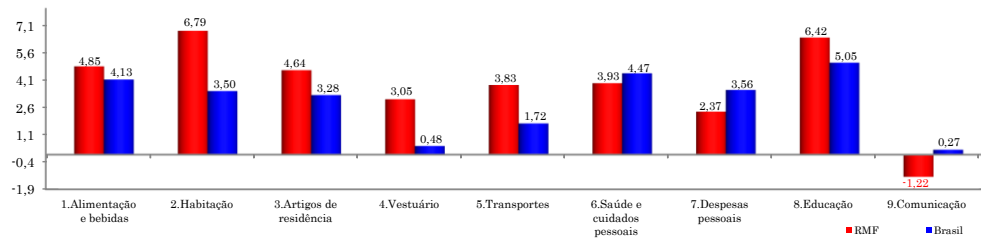
| | |
|-------------------------|------------|
| RMF (2017) - RMF (2016) | 1,51 p.p. |
| BR (2017) - BR (2016) | -0,31 p.p. |

VARIAÇÃO MENSAL DO IPCA POR GRUPOS (%) - BRASIL E RMF - IPCA/IBGE



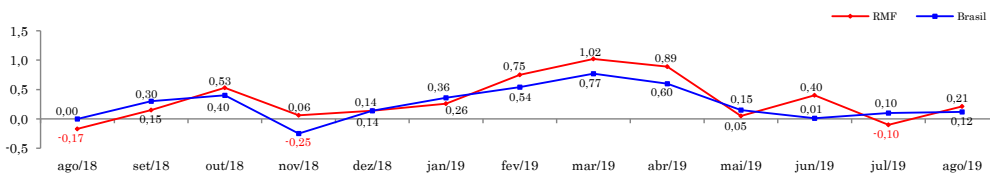
| Principais Grupos RMF | |
|---------------------------|--------|
| Alimentação e Bebidas | -0,50% |
| Habitação | 2,50% |
| Transportes | 0,42% |
| Saúde e Cuidados Pessoais | -0,39% |
| Despesas Pessoais | 0,10% |
| Educação | 0,43% |

VARIAÇÃO ACUMULADA DE 12 MESES POR GRUPOS (%) - BRASIL E RMF - IPCA/IBGE



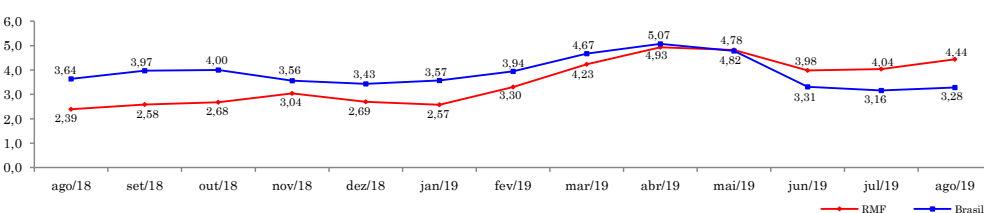
| Principais Grupos RMF | |
|---------------------------|-------|
| Alimentação e Bebidas | 4,85% |
| Habitação | 6,79% |
| Transportes | 3,83% |
| Saúde e Cuidados Pessoais | 3,93% |
| Despesas Pessoais | 2,37% |
| Educação | 6,42% |

VARIAÇÃO MENSAL DO INPC (%) - INPC/IBGE



| | |
|-------------------|--------|
| ago/2019 - RMF | 0,21% |
| ago/2019 - Brasil | 0,12% |
| jul/2019 - RMF | -0,10% |
| jul/2019 - Brasil | 0,10% |

VARIAÇÃO ACUMULADA DE 12 MESES DO INPC (%) - INPC/IBGE



| | |
|-------------------------|-------|
| Acum. 12 Meses (RMF) | 4,44% |
| Acum. 12 Meses (Brasil) | 3,28% |