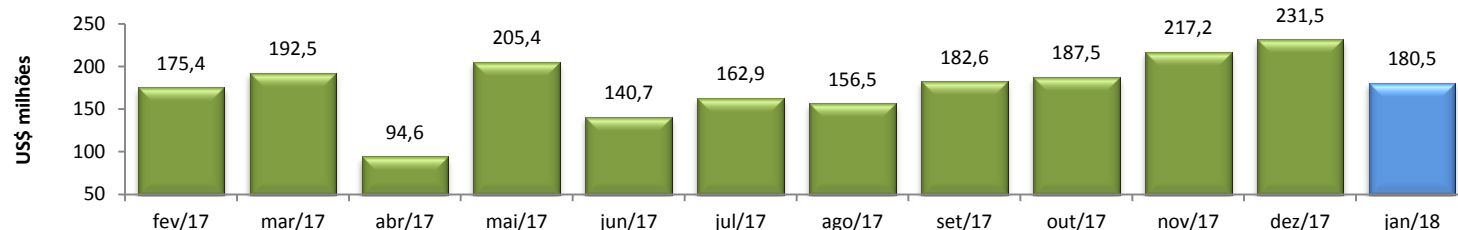


## RADAR DO COMÉRCIO EXTERIOR

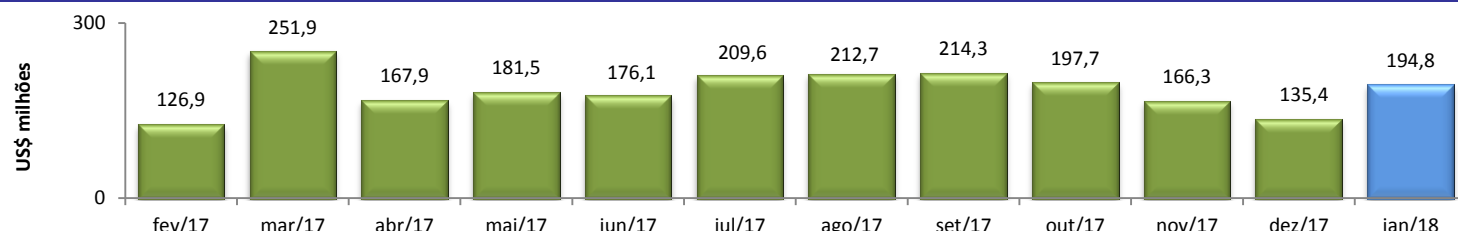
fevereiro/2018

### VALOR DAS EXPORTAÇÕES CEARENSES - SECEX/MDIC



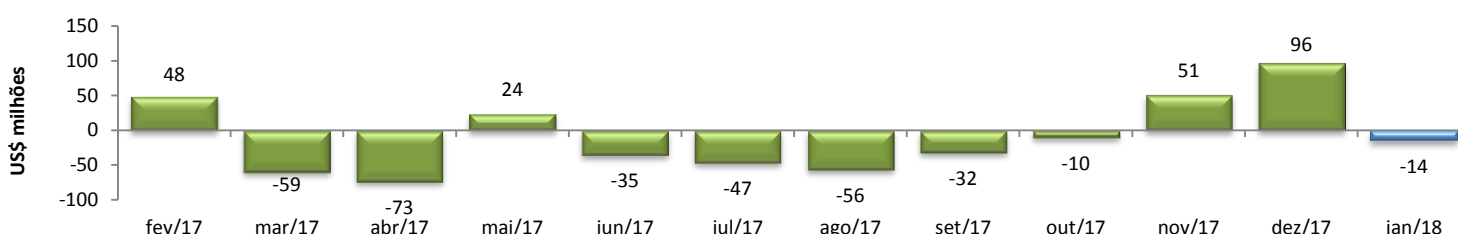
jan/2018 / jan/2017	15,34%
jan/2018 / dez/2017	-22,03%
Acumulado no Ano	15,34%
Últimos 12 meses	54,81%

### VALOR DAS IMPORTAÇÕES CEARENSES - SECEX/MDIC



jan/2018 / jan/2017	-4,18%
jan/2018 / dez/2017	43,85%
Acumulado no Ano	-4,18%
Últimos 12 meses	-37,79%

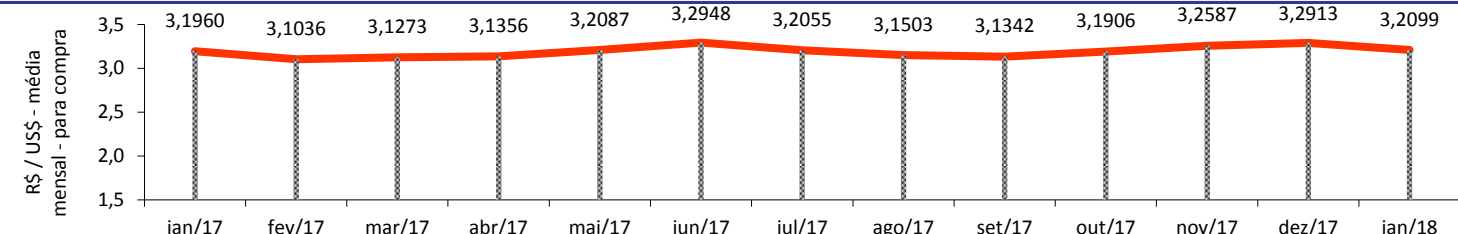
### SALDO DA BALANÇA COMERCIAL CEARENSE - SECEX/MDIC



Diferença Absoluta em US\$ Milhões

jan/2018 - jan/2017	32,49
jan/2018 - dez/2017	-110,37
Acumulado no Ano	32,49
Últimos 12 meses	2.110,78

### TAXA DE CÂMBIO COMERCIAL - IPEADATA

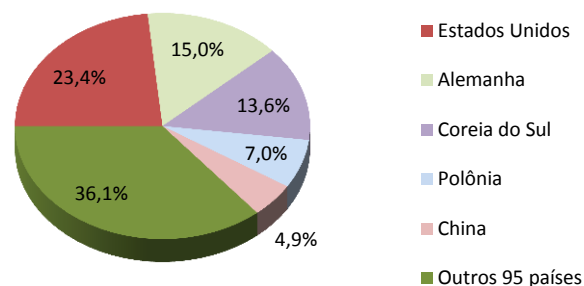


jan/2018 / jan/2017	0,43%
jan/2018 / dez/2017	-2,47%
Var. em relação a Dez/2017	-2,47%
Var. em relação a Jan/2018	0,00%

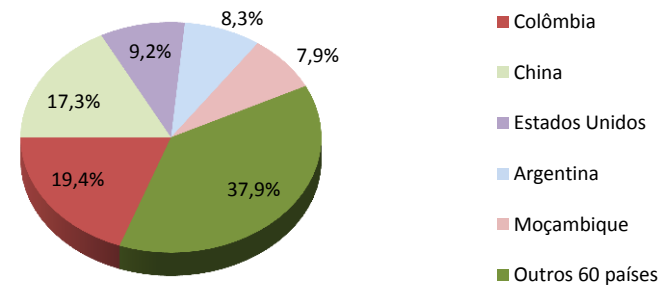
### PRINCIPAIS DESTINOS DAS EXPORTAÇÕES E ORIGENS DAS IMPORTAÇÕES - SECEX/MDIC

jan/2018

#### Principais Destinos das Exportações



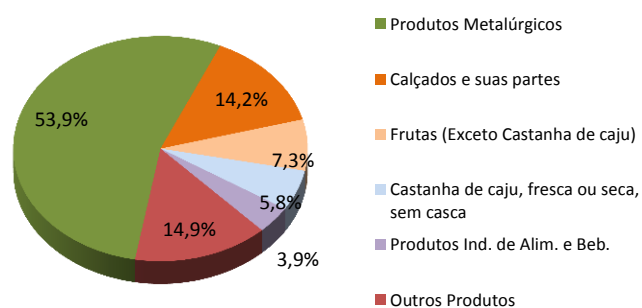
#### Principais Origens das Importações



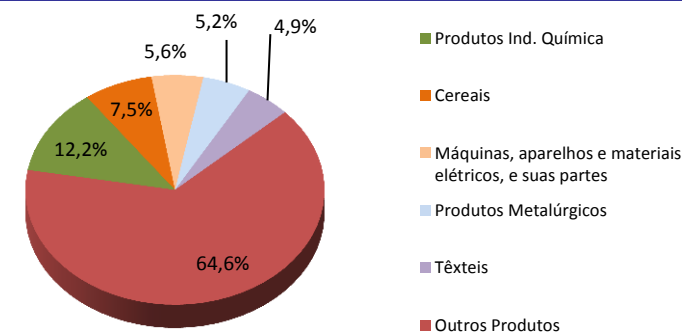
### PRINCIPAIS GRUPOS DE PRODUTOS EXPORTADOS E IMPORTADOS - SECEX/MDIC

jan/2018

#### Principais Produtos Exportados



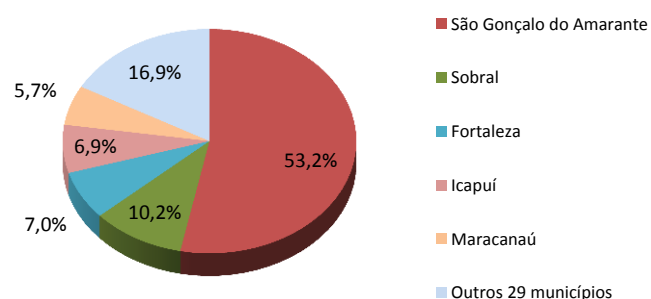
#### Principais Produtos Importados



### PRINCIPAIS MUNICÍPIOS EXPORTADORES E IMPORTADORES - SECEX/MDIC

jan/2018

#### Principais Municípios Exportadores



#### Principais Municípios Importadores

