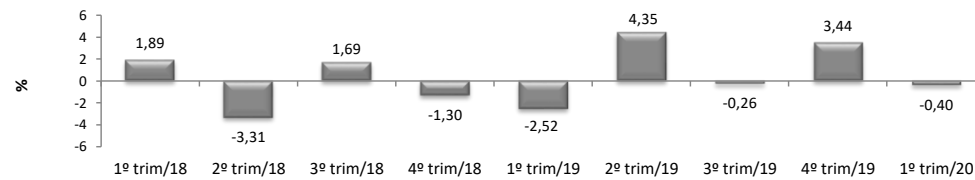


RADAR DA INDÚSTRIA

agosto/2020

* Valores Atualizados

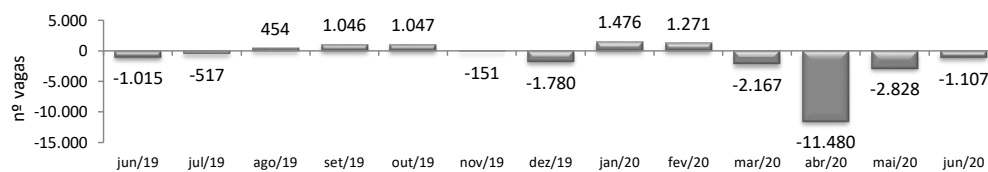
PIB INDUSTRIAL¹ - IPECE



¹ 1º trim/20 / 1º trim/19	-0,40%
1º trim/20 / 4º trim/19	-3,83%
Acumulado no Ano	-0,40%

¹ Taxa de crescimento (%) do Valor Adicionado a preços básicos da Indústria de Transformação

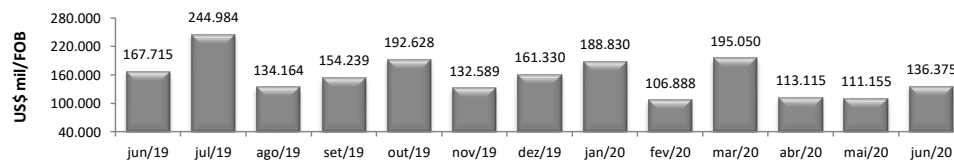
EMPREGOS LÍQUIDOS GERADOS NA INDÚSTRIA DE TRANSFORMAÇÃO - CAGED



¹ jun/2020 / jun/2019	-6,25%
² jun/2020 / mai/2020	-0,51%
³ Acumulado ano	-6,47%

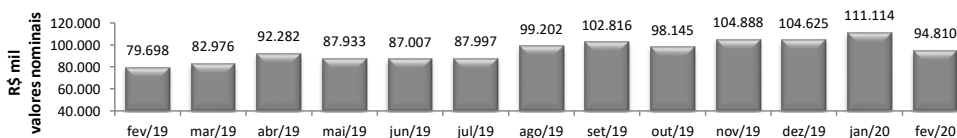
¹ O percentual retrata a variação do estoque no mês de referência e o estoque do mesmo mês do ano anterior, ambos com ajustes.
² A variação mensal do emprego toma como referência o estoque do mês anterior, ambos com ajustes.
³ A variação relativa toma como referência os estoques do mês atual e do mês de dezembro do ano t-1, ambos com ajustes.

EXPORTAÇÕES DE BENS INDUSTRIALIZADOS - MDIC / SECEX



jun/2020 / jun/2019	-18,69%
jun/2020 / mai/2020	22,69%
Acumulado no Ano	-18,64%
Últimos 12 meses	-16,19%

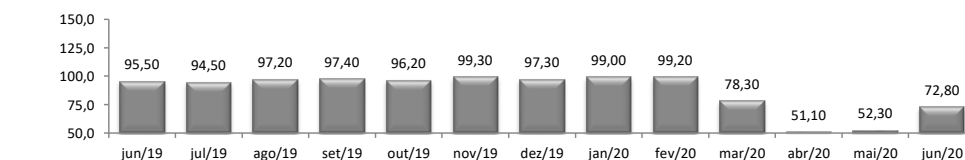
ICMS DA INDÚSTRIA - SEFAZ¹



fev/2020 / fev/2019	18,96%
fev/2020 / jan/2020	-14,67%
Acumulado no Ano	19,23%
Últimos 12 meses	7,06%

¹ Variações percentuais nominais

PRODUÇÃO FÍSICA DA INDÚSTRIA² - IBGE




¹ jun/2020 / jun/2019	-22,10%
² jun/2020 / mai/2020	39,20%
Acumulado no Ano	-22,00%
Últimos 12 meses	-9,70%

¹ Índice mensal (base igual mês ano anterior = 100)

² Índice base fixa mensal com ajuste sazonal (base média 2012 = 100)

CONTRIBUIÇÃO PARA A TAXA DE CRESCIMENTO DA INDÚSTRIA¹ (p.p.²) - IBGE



¹ Indica a contribuição de cada atividade na formação da variação mensal (mesmo mês ano anterior) da Indústria de Transformação.

² Pontos Percentuais