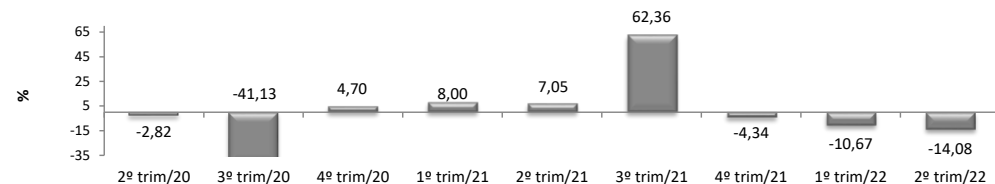


## RADAR DA INDÚSTRIA

outubro/2022

\* Valores Atualizados

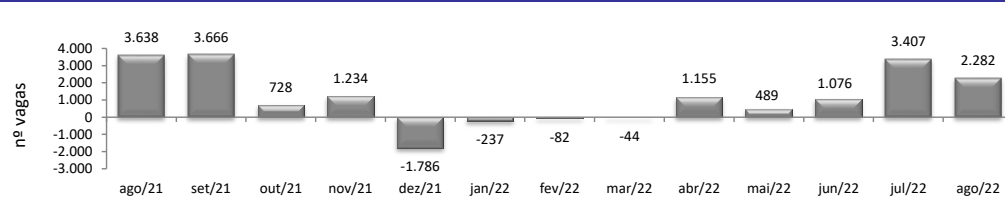
### PIB INDUSTRIAL<sup>1</sup> - IPECE



<sup>1</sup> 2º trim/22 / 2º trim/21	-0,01%
2º trim/22 / 1º trim/22	5,69%
<b>Acumulado no Ano</b>	<b>-6,55%</b>

<sup>1</sup> Taxa de crescimento (%) do Valor Adicionado a preços básicos da Indústria de Transformação

### EMPREGOS LÍQUIDOS GERADOS NA INDÚSTRIA DE TRANSFORMAÇÃO - CAGED



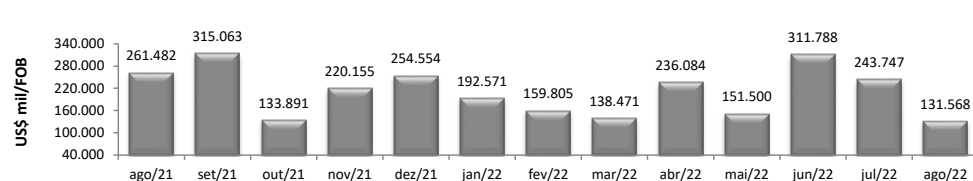
<sup>1</sup> ago/2022 / ago/2021	5,21%
<sup>2</sup> ago/2022 / jul/2022	0,96%
<sup>3</sup> Acumulado ano	3,47%

<sup>1</sup> O percentual retrata a variação do estoque no mês de referência e o estoque do mesmo mês do ano anterior, ambos com ajustes.

<sup>2</sup> A variação mensal do emprego toma como referência o estoque do mês anterior, ambos com ajustes.

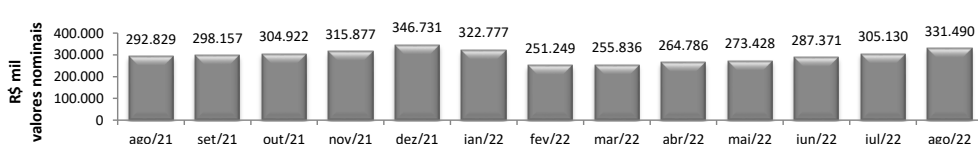
<sup>3</sup> A variação relativa toma como referência os estoques do mês atual e do mês de dezembro do ano t-1, ambos com ajustes.

### EXPORTAÇÕES DA INDÚSTRIA DE TRANSFORMAÇÃO - MDIC / SECEX



ago/2022 / ago/2021	-49,68%
ago/2022 / jul/2022	-46,02%
<b>Acumulado no Ano</b>	<b>-1,10%</b>
<b>Últimos 12 meses</b>	<b>20,11%</b>

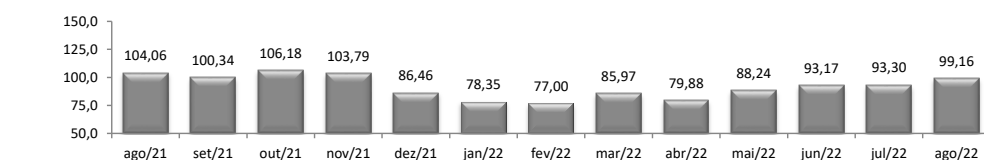
### ICMS DA INDÚSTRIA - CONFAZ<sup>1</sup>



ago/2022 / ago/2021	13,20%
ago/2022 / jul/2022	8,64%
<b>Acumulado no Ano</b>	<b>8,81%</b>
<b>Últimos 12 meses</b>	<b>8,87%</b>

<sup>1</sup> Variações percentuais nominais

### PRODUÇÃO FÍSICA DA INDÚSTRIA<sup>1</sup> - IBGE

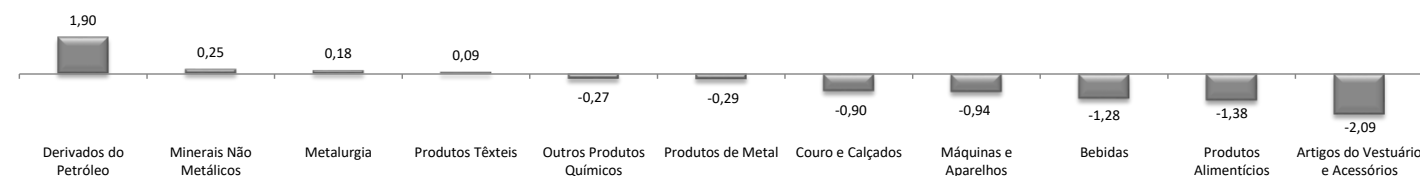


<sup>2</sup> ago/2022 / jul/2022	-0,80%
ago/2022 / ago/2021	-4,70%
<b>Acumulado no Ano</b>	<b>-4,60%</b>
<b>Últimos 12 meses</b>	<b>-8,00%</b>

<sup>1</sup> Número-Índice (2012=100)

<sup>2</sup> Ajustado sazonalmente

### CONTRIBUIÇÃO PARA A TAXA DE CRESCIMENTO DA INDÚSTRIA<sup>1</sup> (p.p.<sup>2</sup>) - IBGE



<sup>1</sup> Indica a contribuição de cada atividade na formação da variação mensal (mesmo mês ano anterior) da Indústria de Transformação.

<sup>2</sup> Pontos Percentuais