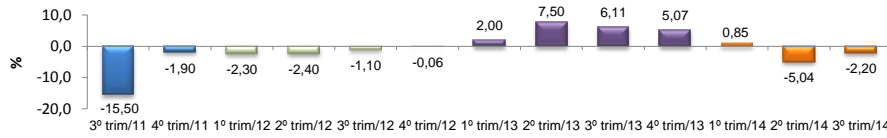


**RADAR DA INDÚSTRIA**

**FEVEREIRO/2015**

\* Valores Atualizados

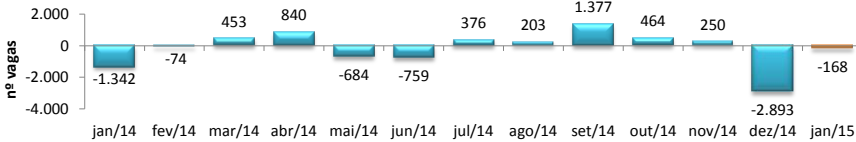
**PIB INDUSTRIAL <sup>1</sup> - IPECE**



3º trim/14 / 3º trim/13	-2,20%
Acumulado no Ano	-2,13%

<sup>1</sup> Taxa de crescimento (%) do Valor Adicionado a preços básicos da Indústria de Transformação

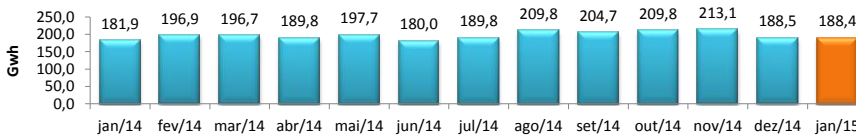
**EMPREGOS LÍQUIDOS GERADOS NA INDÚSTRIA DE TRANSFORMAÇÃO - CAGED**



1 jan/2015 / jan/2014	87,48%
2 jan/2015 / dez/2014	94,19%
3 Acumulado no Ano	87,48%
4 Últimos 12 meses	-95,99%

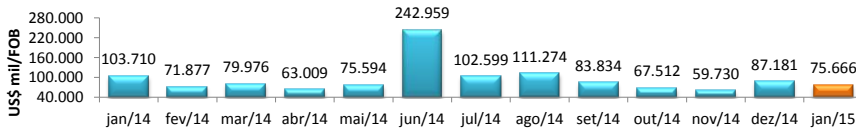
<sup>1</sup> Variação relativa toma como referência o saldo do mês atual e o saldo do mesmo mês no anterior;  
<sup>2</sup> Variação relativa toma como referência o saldo do mês atual e o saldo do mês imediatamente anterior;  
<sup>3</sup> Variação relativa toma como referência o saldo acumulado no ano atual e o anterior;  
<sup>4</sup> Variação relativa toma como referência o saldo acumulado nos últimos doze meses do ano atual e do anterior.

**CONSUMO DE ENERGIA NA INDÚSTRIA - COELCE**



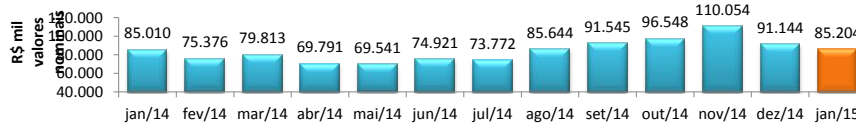
jan/2015 / jan/2014	3,53%
jan/2015 / dez/2014	-0,07%
Acumulado no Ano	3,53%
Últimos 12 meses	-2,20%

**EXPORTAÇÕES DE BENS INDUSTRIALIZADOS - MDIC / SECEX**



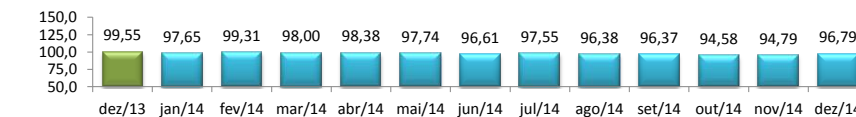
jan/2015 / jan/2014	-27,04%
jan/2015 / dez/2014	-13,21%
Acumulado no Ano	-27,04%
Últimos 12 meses	0,23%

**ICMS DA INDÚSTRIA - SEFAZ**



jan/2015 / jan/2014	0,23%
jan/2015 / dez/2014	-6,52%
Acumulado no Ano	0,23%
Últimos 12 meses	7,15%

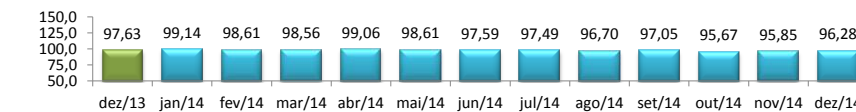
**NÚMERO DE HORAS PAGAS - IBGE**



1 dez/2014 / dez/2013	-3,21%
2 dez/2014 / nov/2014	-0,35%
Acumulado no Ano	-3,00%
Últimos 12 meses	-3,00%

<sup>1</sup> Índice mensal (base igual mês ano anterior = 100)  
<sup>2</sup> Índice de base fixa mensal sem ajuste sazonal (base janeiro de 2001 = 100)

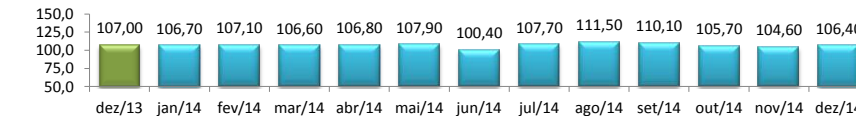
**PESSOAL OCUPADO ASSALARIADO - IBGE**



1 dez/2014 / dez/2013	-3,72%
2 dez/2014 / nov/2014	-1,55%
Acumulado no Ano	-2,45%
Últimos 12 meses	-2,45%

<sup>1</sup> Índice mensal (base igual mês ano anterior = 100)  
<sup>2</sup> Índice de base fixa mensal sem ajuste sazonal (base janeiro de 2001 = 100)

**PRODUÇÃO FÍSICA DA INDÚSTRIA - IBGE**



1 dez/2014 / dez/2013	1,00%
2 dez/2014 / nov/2014	1,72%
Acumulado no Ano	-2,90%
Últimos 12 meses	-2,90%

<sup>1</sup> Índice mensal (base igual mês ano anterior = 100)  
<sup>2</sup> Índice base fixa mensal com ajuste sazonal (base média 2012 = 100)