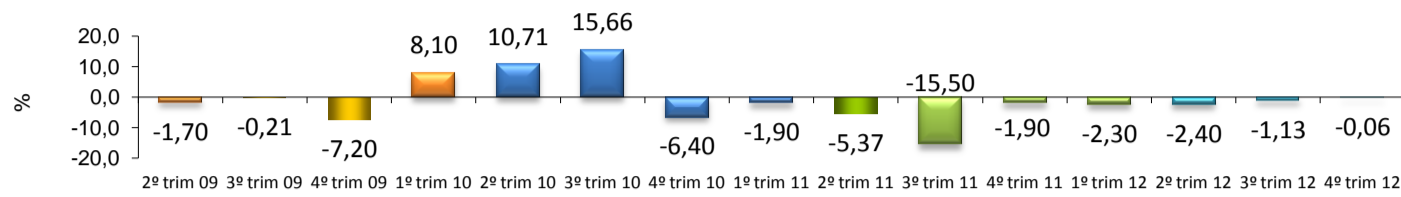


**RADAR DA INDÚSTRIA**

MARÇO/2013

\* Valores Atualizados

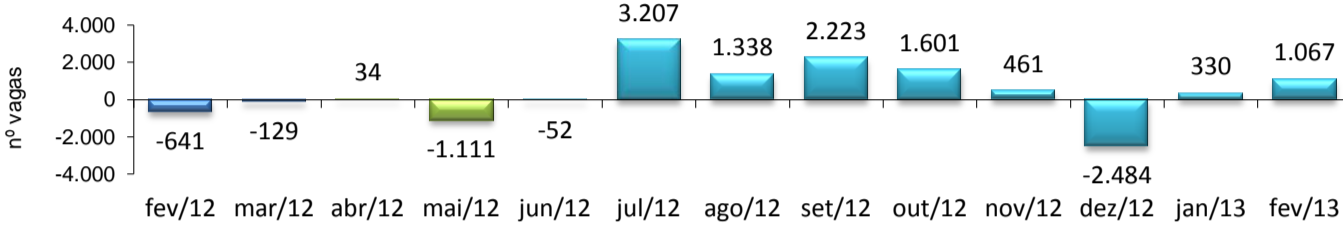
**PIB INDUSTRIAL<sup>1</sup> - IPECE**



4º Trim 2012 / 4º Trim 2011	-0,06%
Acumulado no Ano	-1,50%
Últimos 12 meses	-1,50%

<sup>1</sup> Taxa de crescimento (%) do Valor Adicionado a preços básicos da Indústria de Transformação

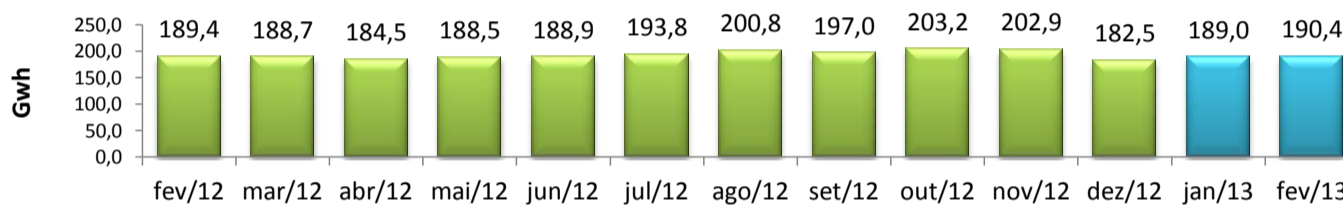
**EMPREGOS LÍQUIDOS GERADOS NA INDÚSTRIA DE TRANSFORMAÇÃO - CAGED**



<sup>1</sup> fev/2013 / fev/2012	**
<sup>2</sup> fev/2013 / jan/2013	0,41%
<sup>3</sup> Acumulado no Ano	0,56%
<sup>4</sup> Últimos 12 meses	3,34%

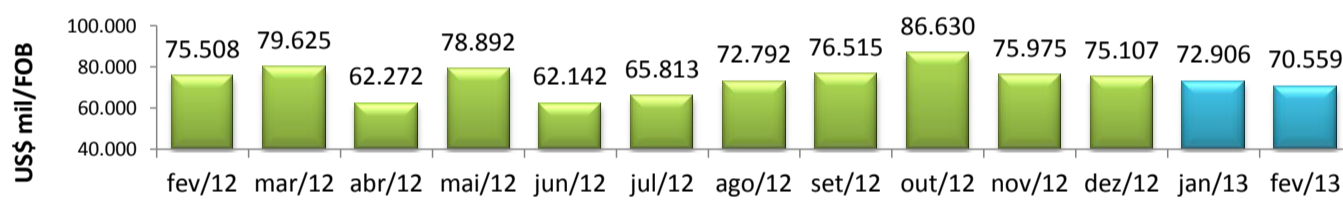
\*\* IPECE não realiza esse tipo de cálculo  
<sup>1</sup> Variação relativa toma como referência o saldo do mês atual e o estoque do início do mês  
<sup>2</sup> Variação relativa toma como referência o saldo acumulado no ano e o estoque do início do ano  
<sup>3</sup> Variação relativa toma como referência o saldo acumulado nos últimos doze meses e estoque no início do período

**CONSUMO DE ENERGIA NA INDÚSTRIA - COELCE**



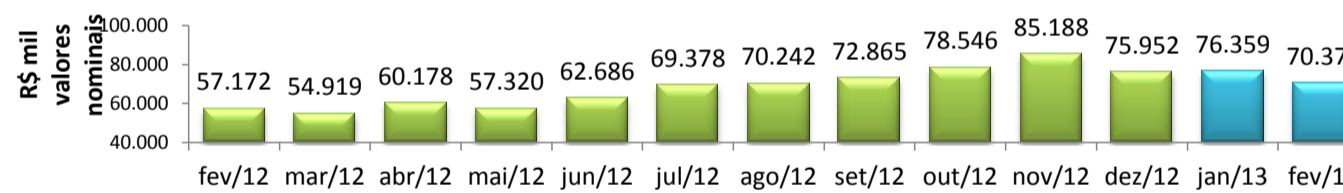
fev/2013 / fev/2012	0,50%
fev/2013 / jan/2013	0,73%
Acumulado no Ano	3,85%
Últimos 12 meses	2,54%

**EXPORTAÇÕES DE BENS INDUSTRIALIZADOS - MDIC / SECEX**



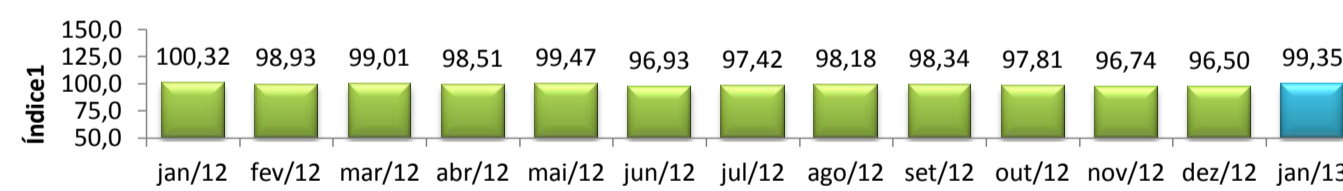
fev/2013 / fev/2012	-6,55%
fev/2013 / jan/2013	-3,22%
Acumulado no Ano	-9,46%
Últimos 12 meses	-3,91%

**ICMS DA INDÚSTRIA - SEFAZ**



fev/2013 / fev/2012	23,09%
fev/2013 / jan/2013	-7,84%
Acumulado no Ano	22,12%
Últimos 12 meses	14,94%

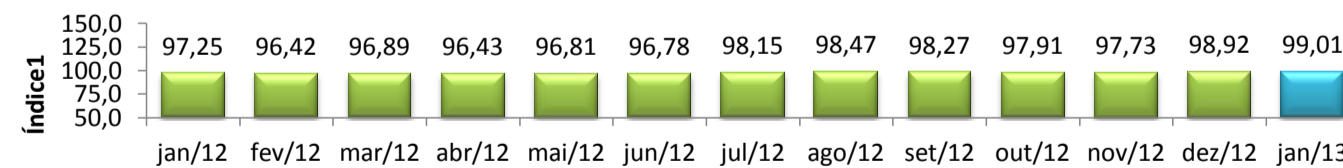
**NÚMERO DE HORAS PAGAS - IBGE**



<sup>1</sup> jan/2013 / jan/2012	-0,65%
<sup>2</sup> jan/2013 / dez/2012	0,79%
Acumulado no Ano	-0,65%
Últimos 12 meses	-1,91%

<sup>1</sup> Índice mensal (base igual mês ano anterior = 100)  
<sup>2</sup> Índice de base fixa mensal sem ajuste sazonal (base janeiro de 2001 = 100)

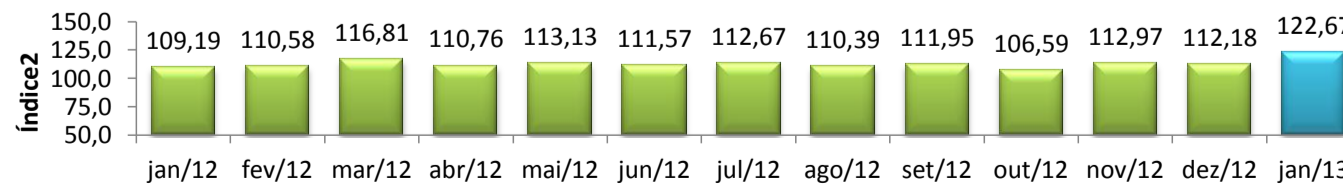
**PESSOAL OCUPADO ASSALARIADO - IBGE**



<sup>1</sup> jan/2013 / jan/2012	-0,99%
<sup>2</sup> jan/2013 / dez/2012	-0,70%
Acumulado no Ano	-0,99%
Últimos 12 meses	-2,36%

<sup>1</sup> Índice mensal (base igual mês ano anterior = 100)  
<sup>2</sup> Índice de base fixa mensal sem ajuste sazonal (base janeiro de 2001 = 100)

**PRODUÇÃO FÍSICA DA INDÚSTRIA - IBGE**



<sup>1</sup> jan/2013 / jan/2012	15,40%
<sup>2</sup> jan/2013 / dez/2012	9,35%
Acumulado no Ano	15,40%
Últimos 12 meses	0,43%

<sup>1</sup> Índice mensal (base igual mês ano anterior = 100)  
<sup>2</sup> Índice base fixa mensal com ajuste sazonal (base média 2002 = 100)