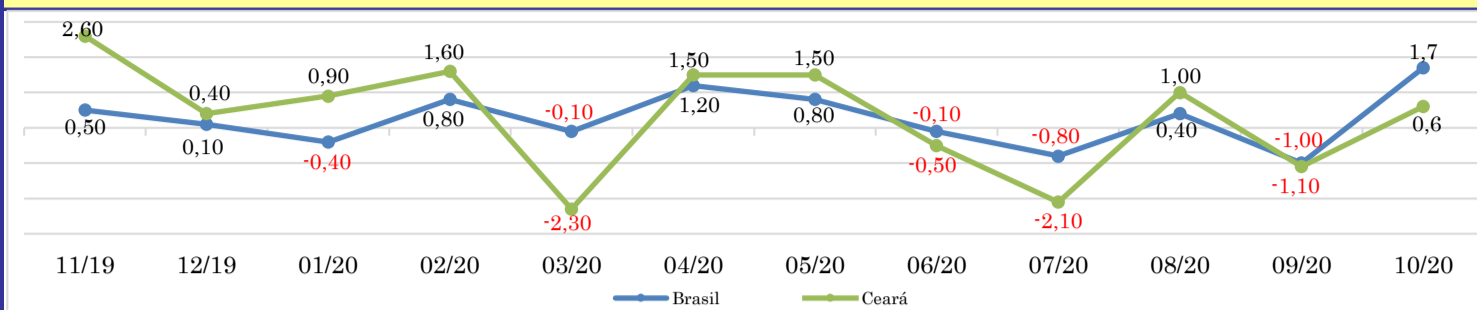


RADAR DE SERVIÇOS

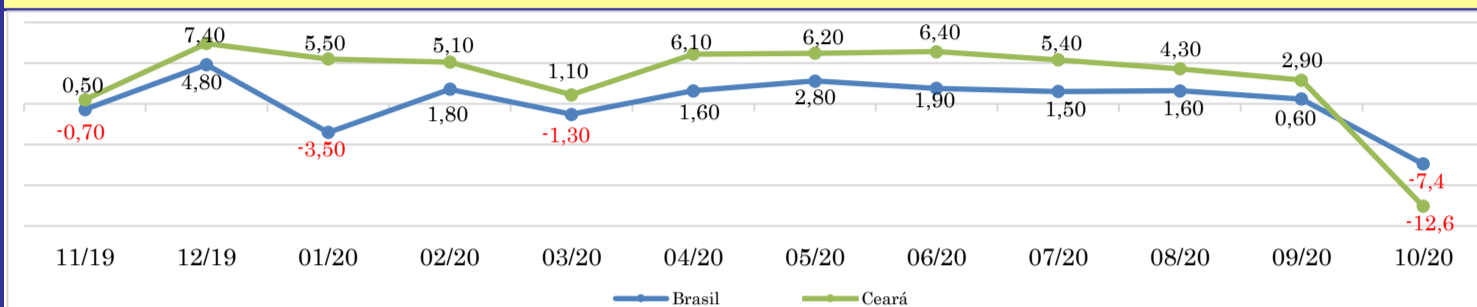
dezembro/2020

VARIAÇÃO MENSAL COM RELAÇÃO AO MÊS IMEDIATAMENTE ANTERIOR (%) - 2012 A 2018



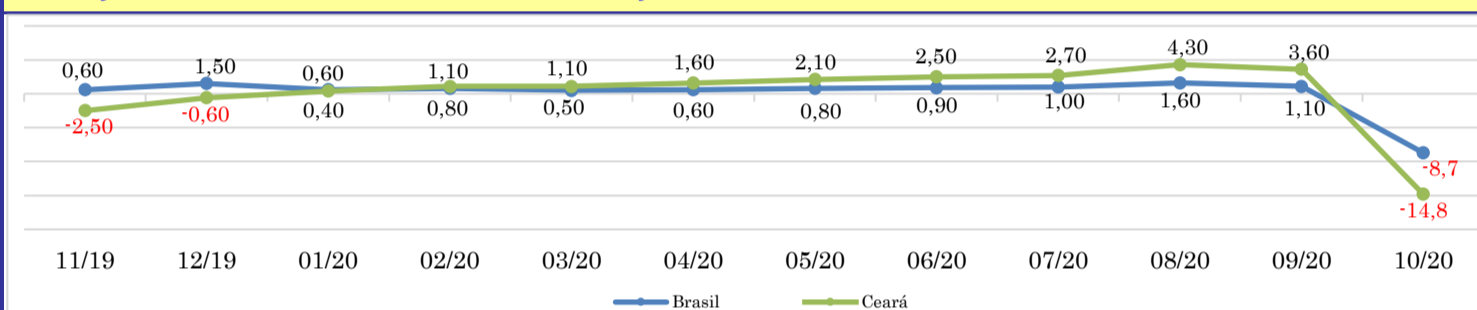
Ano	Brasil	Ceará
2014	0,2	4,9
2015	0,1	-0,4
2016	-1,7	-1,7
2017	0,0	-6,1
2018	-0,3	1,1
2019	0,8	1,3
2020	1,7	0,6

VARIAÇÃO MENSAL COM RELAÇÃO AO MESMO MÊS DO ANO ANTERIOR (%) - 2012 A 2018



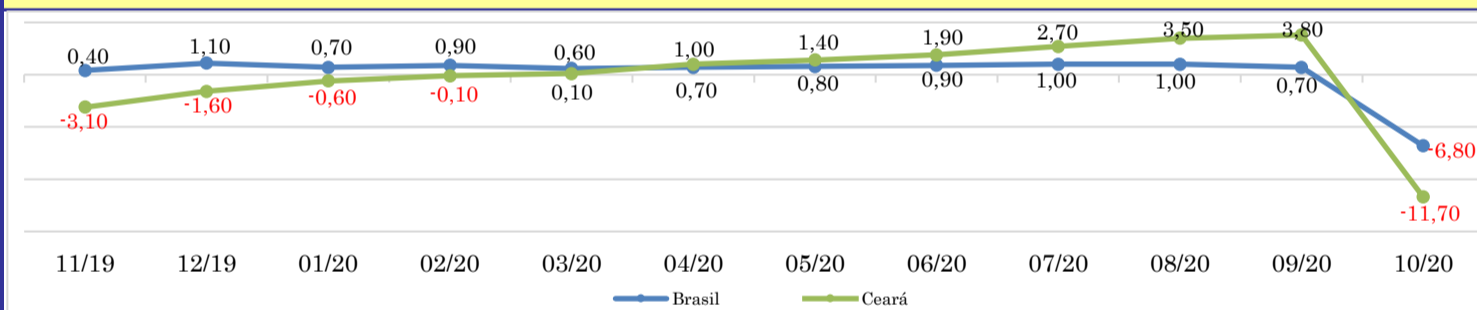
Ano	Brasil	Ceará
2014	2,0	7,1
2015	-5,8	-9,5
2016	-7,6	-5,2
2017	-0,4	-11,1
2018	1,5	-1,0
2019	2,8	4,5
2020	-7,4	-12,6

VARIAÇÃO ACUMULADA NO ANO COM RELAÇÃO A IGUAL PERÍODO DO ANO ANTERIOR (%) - 2012 A 2018



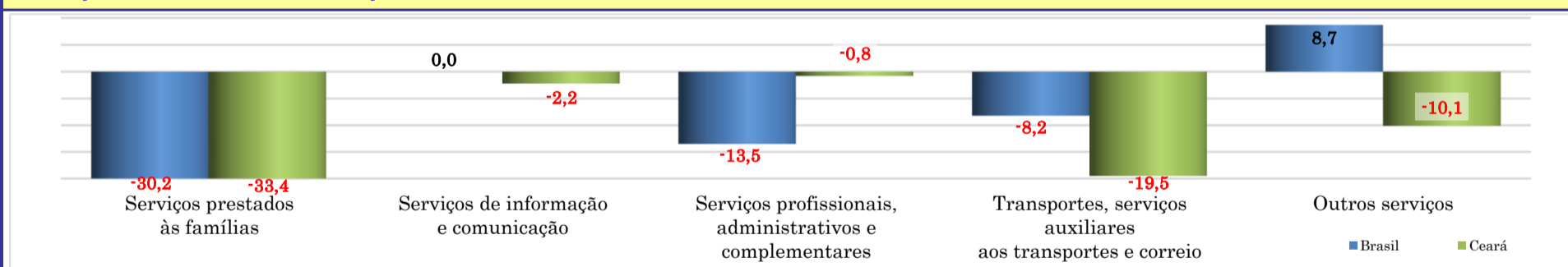
Ano	Brasil	Ceará
2014	2,9	2,7
2015	-3,1	-3,5
2016	-5,0	-1,7
2017	-3,4	-5,7
2018	-0,2	-7,7
2019	0,8	-0,3
2020	-8,7	-14,8

VARIAÇÃO ACUMULADA DE 12 MESES (%) - 2012 A 2018

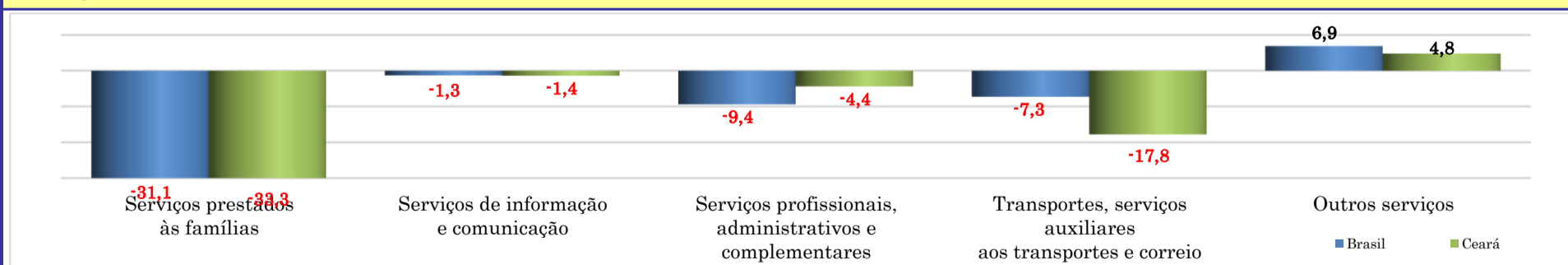


Ano	Brasil	Ceará
2014	3,1	2,7
2015	-2,5	-1,9
2016	-5,1	-2,4
2017	-3,7	-5,3
2018	-0,2	-8,7
2019	0,8	-1,0
2020	-6,8	-11,7

VARIAÇÃO MENSAL COM RELAÇÃO AO MESMO MÊS DO ANO ANTERIOR (%)



VARIAÇÃO ACUMULADA DE 12 MESES (%)



ÍNDICE DE ATIVIDADES TURÍSTICAS (IATUR)

