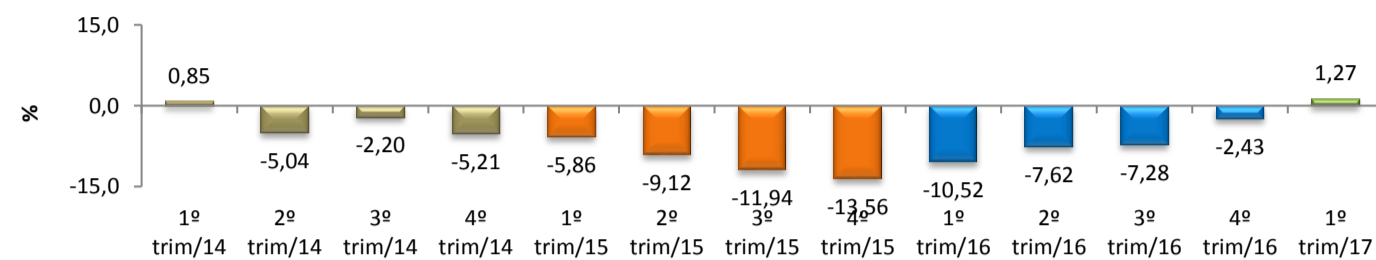


RADAR DA INDÚSTRIA

junho/2017

* Valores Atualizados

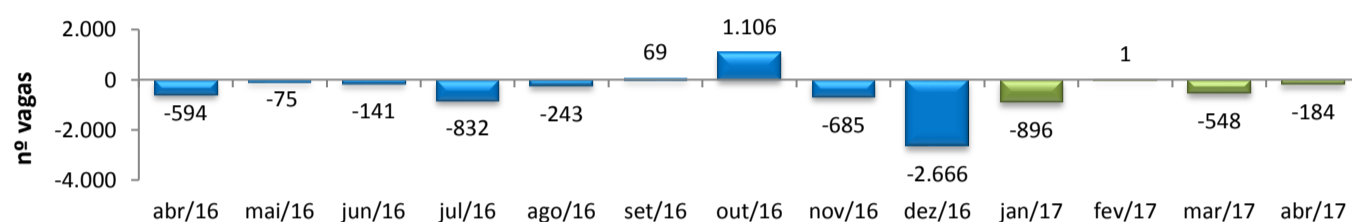
PIB INDUSTRIAL¹ - IPECE



1º trim/17	/	1º trim/16	1,27%
1º trim/17	/	4º trim/16	2,51%
Acumulado no Ano			1,27%

¹ Taxa de crescimento (%) do Valor Adicionado a preços básicos da Indústria de Transformação

EMPREGOS LÍQUIDOS GERADOS NA INDÚSTRIA DE TRANSFORMAÇÃO - CAGED



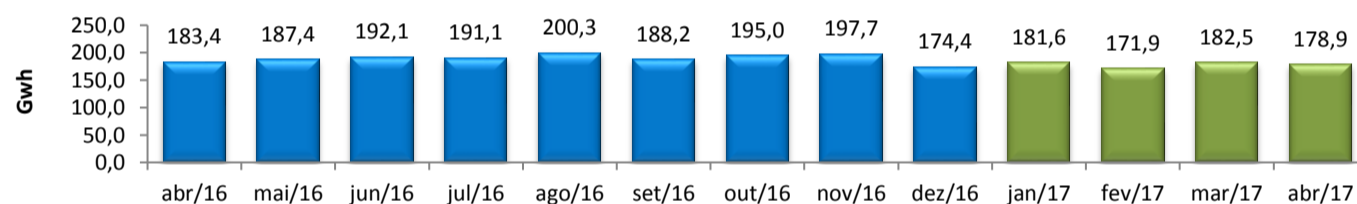
1	abr/2017	/	abr/2016	-2,09%
2	abr/2017	/	mar/2017	-0,08%
3	Acumulado ano			-0,67%

¹ A variação relativa toma como referência os estoques do mês atual e do mesmo mês do ano anterior (últimos 12 meses), ambos com

² A variação mensal do emprego toma como referência o estoque do mês anterior.

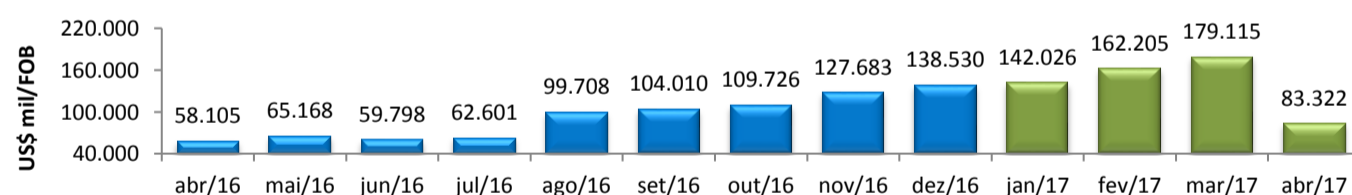
³ A variação relativa toma como referência os estoques do mês atual e do mês de dezembro do ano t-1, ambos com ajustes.

CONSUMO DE ENERGIA NA INDÚSTRIA - ENEL



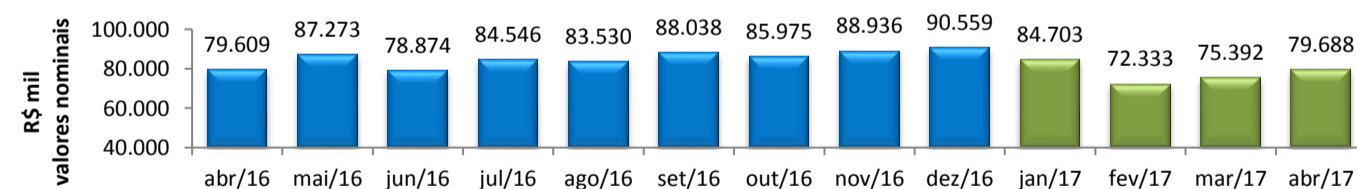
abr/2017	/	abr/2016	-2,47%
abr/2017	/	mar/2017	-1,96%
Acumulado no Ano			1,31%
Últimos 12 meses			-0,88%

EXPORTAÇÕES DE BENS INDUSTRIALIZADOS - MDIC / SECEX



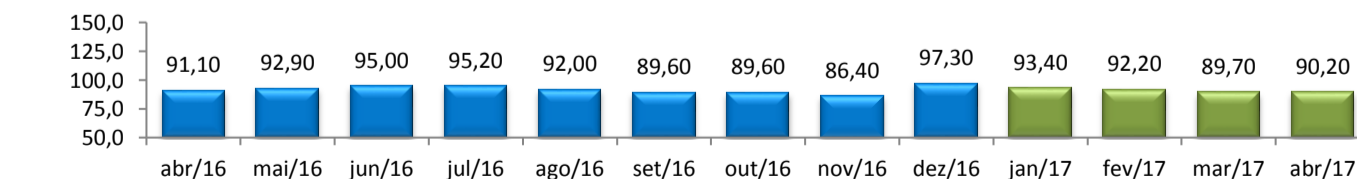
abr/2017	/	abr/2016	43,40%
abr/2017	/	mar/2017	-53,48%
Acumulado no Ano			144,22%
Últimos 12 meses			84,95%

ICMS DA INDÚSTRIA - SEFAZ



abr/2017	/	abr/2016	0,10%
abr/2017	/	mar/2017	5,70%
Acumulado no Ano			-3,65%
Últimos 12 meses			-1,54%

PRODUÇÃO FÍSICA DA INDÚSTRIA - IBGE



1	abr/2017	/	abr/2016	-5,90%
2	abr/2017	/	mar/2017	0,56%
Acumulado no Ano			-2,90%	
Últimos 12 meses			-3,00%	

¹ Índice mensal (base igual mês anterior = 100)

² Índice base fixa mensal com ajuste sazonal (base média 2012 = 100)