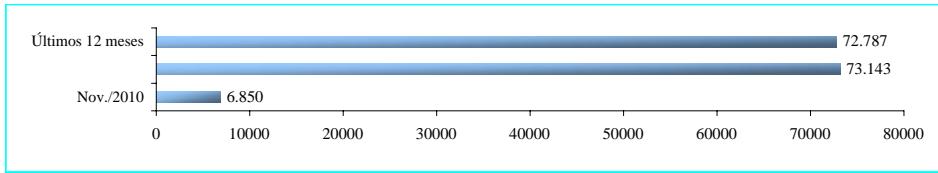


**Radarm do emprego - CAGED**

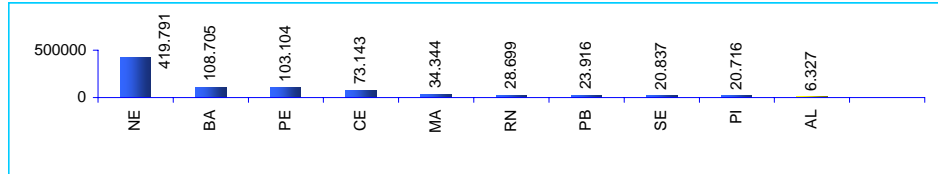
NOVEMBRO/2010

**Saldo líquido do emprego formal gerado no Ceará - Novembro/2010**



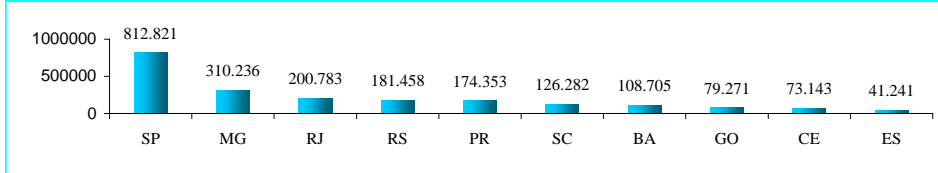
Varição em Novembro/2010: 0,69%  
Varição em Jan.-Nov./2010: 7,96%  
Varição nos últimos 12 meses: 8,02%

**Saldo líquido acumulado do emprego formal gerado no Nordeste - Jan.-Nov./2010**



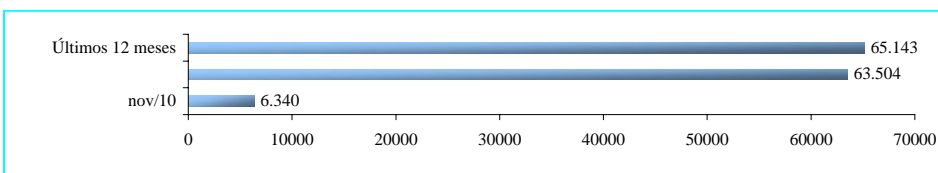
O Ceará gerou o terceiro maior saldo de empregos formais do Nordeste  
Jan.-Nov./2010  
73.143 postos de trabalho  
Varição em Jan.-Nov./2010: 7,96%

**Os dez maiores saldos do emprego formal gerados no Brasil - Jan.-Nov./2010**



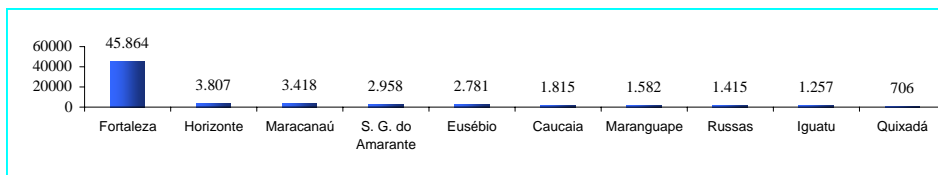
O Ceará gerou o **décimo** maior saldo de empregos formais do Brasil em

**Saldo líquido acumulado do emprego formal gerado na Região Metropolitana de Fortaleza (RMF) - Novembro/2010**



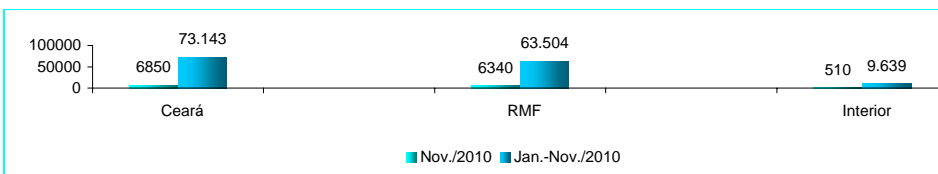
RMF (Variação %)  
Novembro/2010: 0,84%  
Jan.-Novembro/2010: 9,16%  
Últimos 12 meses: 9,65%

**Os dez maiores saldos do emprego formal gerados nos municípios cearenses - Jan.-Nov./2010**



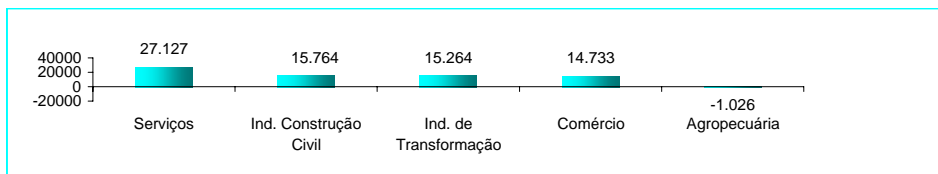
Fortaleza (Variação %)  
Novembro/2010: 0,91%  
Jan.-Novembro/2010: 8,32%  
Últimos 12 meses: 8,92%

**Saldo de emprego acumulado formal gerado no Ceará, RMF e Interior - Jan.-Nov./2010**



RMF - São G. do Amarante (Variação %)  
Nov./2010: 5,64%  
Jan.-Nov./2010: 100,58%  
Últimos 12 meses: 88,45%  
INTERIOR - Santa Quitéria (Variação %)  
Novembro/2010: -0,22%  
Jan.-Nov./2010: 39,33%  
Últimos 12 meses: 29,62%

**Saldo de emprego formal acumulado gerado por atividade - Ceará - Jan.-Nov./2010**



A Construção Civil continua registrando maior taxa de crescimento (%) no acumulado do ano, Jan.-Nov./2010  
Novembro/2010: 0,51%  
Jan.-Nov./2010: 24,35%  
Últimos 12 meses: 22,30%