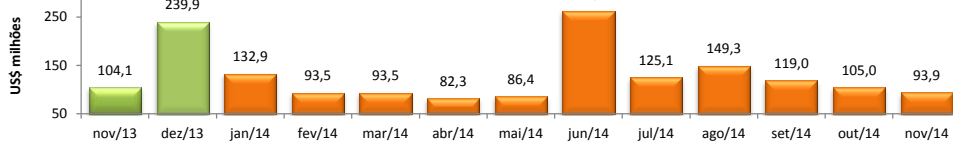


RADAR DO COMÉRCIO EXTERIOR

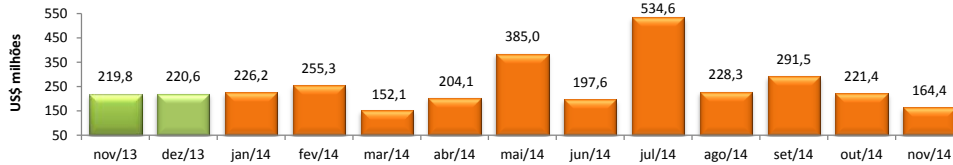
Dezembro/2014

VALOR DAS EXPORTAÇÕES CEARENSES - SECEX/MDIC



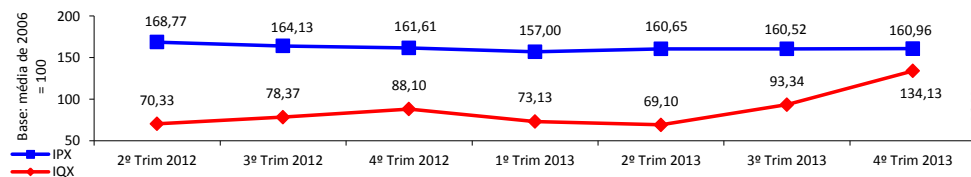
nov/2014 / nov/2013	-9,85%
nov/2014 / out/2014	-10,57%
Acumulado no Ano	13,84%
Últimos 12 meses	23,05%

VALOR DAS IMPORTAÇÕES CEARENSES - SECEX/MDIC



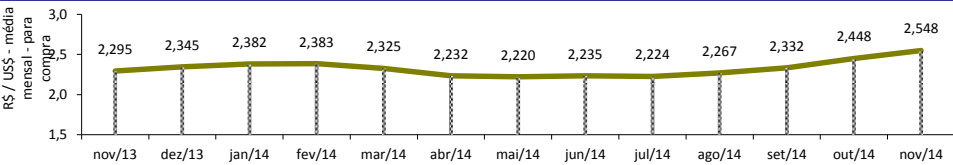
nov/2014 / nov/2013	-25,21%
nov/2014 / out/2014	-25,74%
Acumulado no Ano	-7,17%
Últimos 12 meses	-6,01%

ÍNDICE DE PREÇO E DE QUANTUM DAS EXPORTAÇÕES CEARENSES - FUNCEX/MDIC



4º Trim 2013 / 4º Trim 2012	-0,40%
4º Trim 2013 / 3º Trim 2013	0,27%
4º Trim 2013 / 4º Trim 2012	52,25%
4º Trim 2013 / 3º Trim 2013	43,70%

TAXA DE CÂMBIO COMERCIAL - IPEADATA

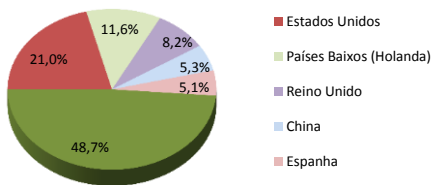


nov/2014 / nov/2013	11,05%
nov/2014 / out/2014	4,11%
Varição em relação a Dez 2013	8,67%
Varição em relação a Jan 2014	7,00%

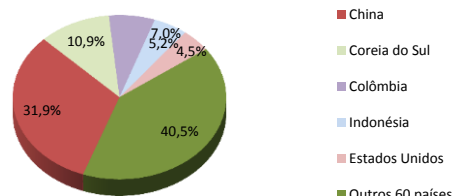
PRINCIPAIS DESTINOS DAS EXPORTAÇÕES E ORIGENS DAS IMPORTAÇÕES - SECEX/MDIC

nov/2014

Principais Destinos das Exportações



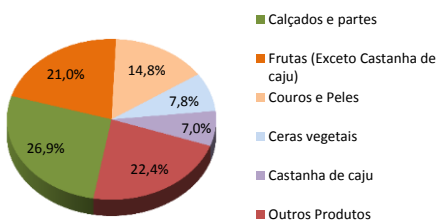
Principais Origens das Importações



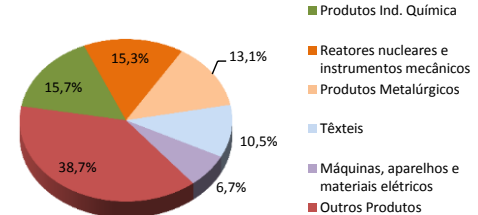
PRINCIPAIS PRODUTOS EXPORTADOS E IMPORTADOS - SECEX/MDIC

nov/2014

Principais Produtos Exportados



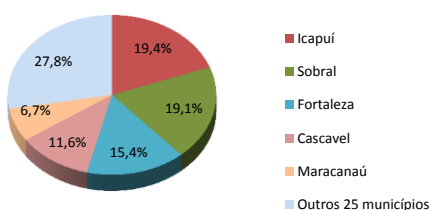
Principais Produtos Importados



PRINCIPAIS MUNICÍPIOS EXPORTADORES E IMPORTADORES - SECEX/MDIC

nov/2014

Principais Municípios Exportadores



Principais Municípios Importadores

