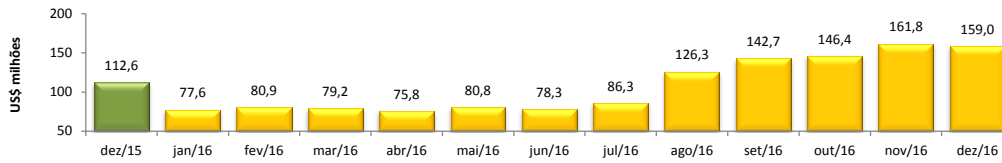


RADAR DO COMÉRCIO EXTERIOR

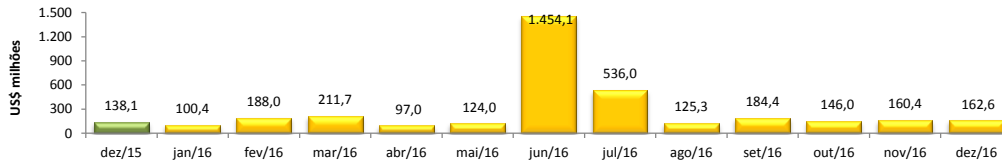
janeiro/2017

VALOR DAS EXPORTAÇÕES CEARENSES - SECEX/MDIC



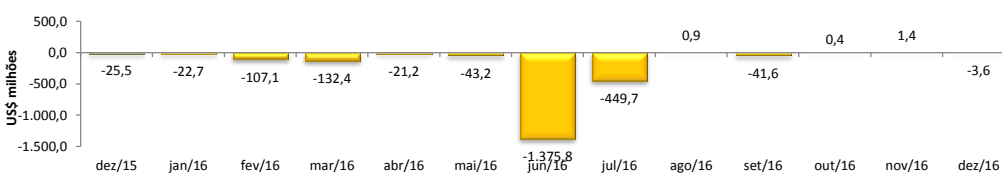
| | |
|---------------------|--------|
| dez/2016 / dez/2015 | 41,15% |
| dez/2016 / nov/2016 | -1,75% |
| Acumulado no Ano | 23,85% |
| Últimos 12 meses | 23,85% |

VALOR DAS IMPORTAÇÕES CEARENSES - SECEX/MDIC



| | |
|---------------------|--------|
| dez/2016 / dez/2015 | 17,75% |
| dez/2016 / nov/2016 | 1,36% |
| Acumulado no Ano | 29,76% |
| Últimos 12 meses | 29,76% |

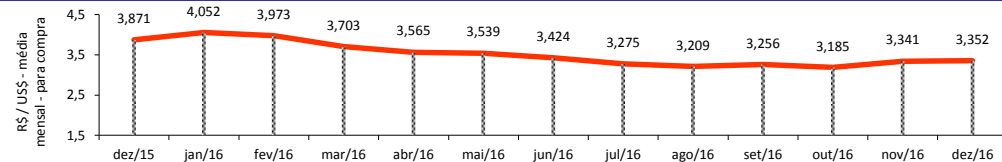
SALDO DA BALANÇA COMERCIAL CEARENSE - SECEX/MDIC



Diferença Absoluta em US\$ Milhões

| | |
|---------------------|---------|
| dez/2016 - dez/2015 | 21,84 |
| dez/2016 - nov/2016 | -5,01 |
| Acumulado no Ano | -550,94 |
| Últimos 12 meses | -550,94 |

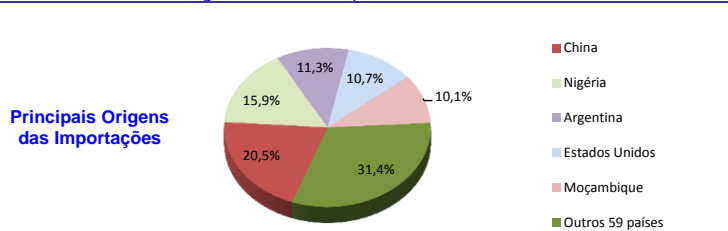
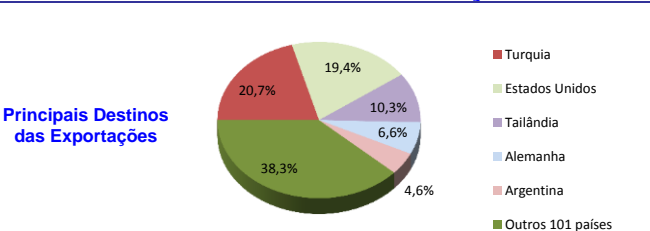
TAXA DE CÂMBIO COMERCIAL - IPEADATA



| | |
|----------------------------|---------|
| dez/2016 / dez/2015 | -13,40% |
| dez/2016 / nov/2016 | 0,31% |
| Var. em relação a Dez/2015 | -13,40% |
| Var. em relação a Jan/2016 | -17,28% |

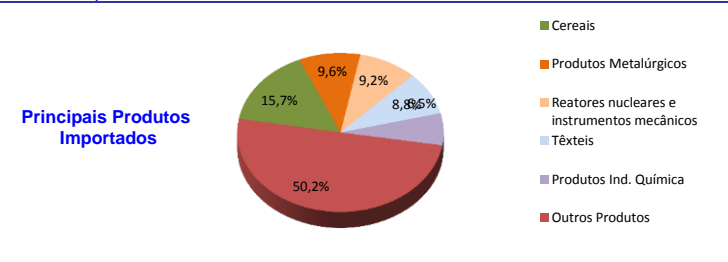
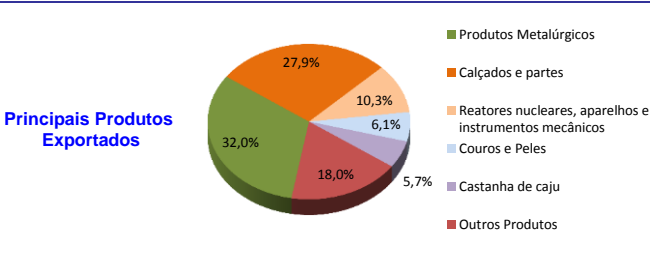
PRINCIPAIS DESTINOS DAS EXPORTAÇÕES E ORIGENS DAS IMPORTAÇÕES - SECEX/MDIC

dez/2016



PRINCIPAIS PRODUTOS EXPORTADOS E IMPORTADOS - SECEX/MDIC

dez/2016



PRINCIPAIS MUNICÍPIOS EXPORTADORES E IMPORTADORES - SECEX/MDIC

dez/2016

