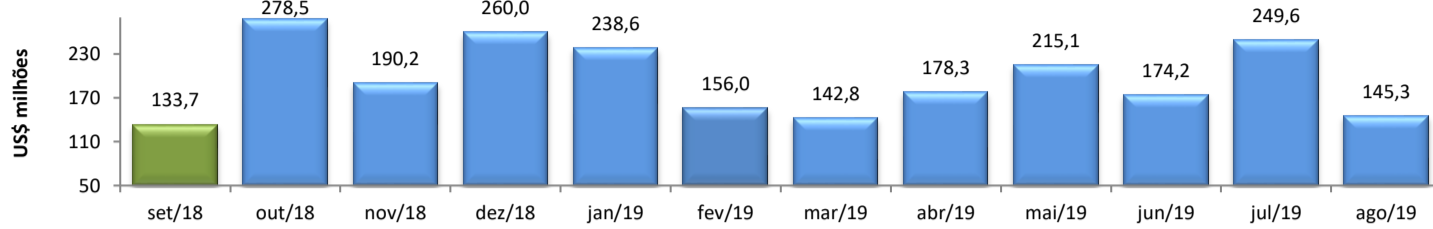


RADAR DO COMÉRCIO EXTERIOR

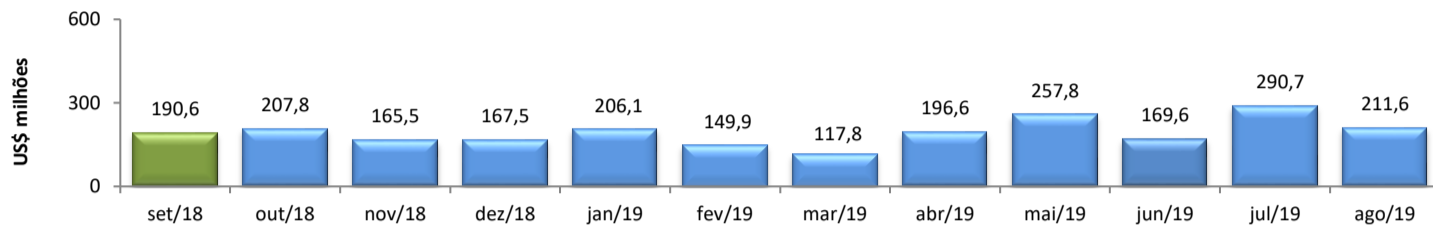
setembro/2019

VALOR DAS EXPORTAÇÕES CEARENSES - SECEX/MDIC



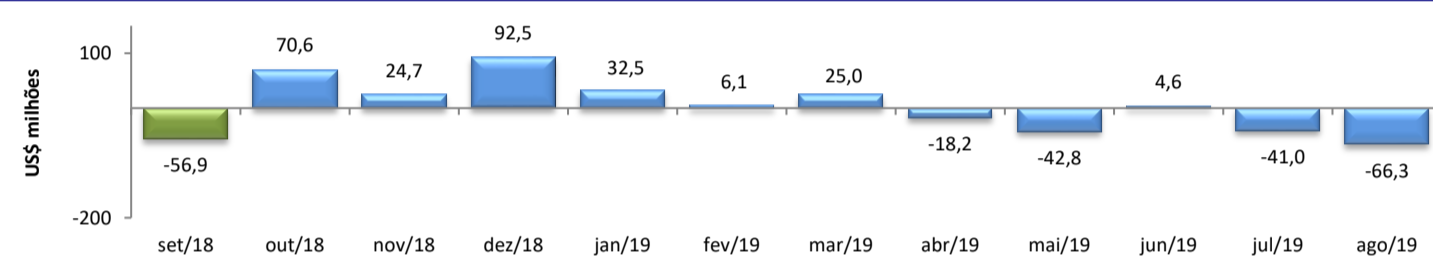
ago/2019 / ago/2018	6,60%
ago/2019 / jul/2019	-41,79%
Acumulado no Ano	167,66%
Últimos 12 meses	6,05%

VALOR DAS IMPORTAÇÕES CEARENSES - SECEX/MDIC



ago/2019 / ago/2018	-4,67%
ago/2019 / jul/2019	-27,18%
Acumulado no Ano	129,57%
Últimos 12 meses	-7,23%

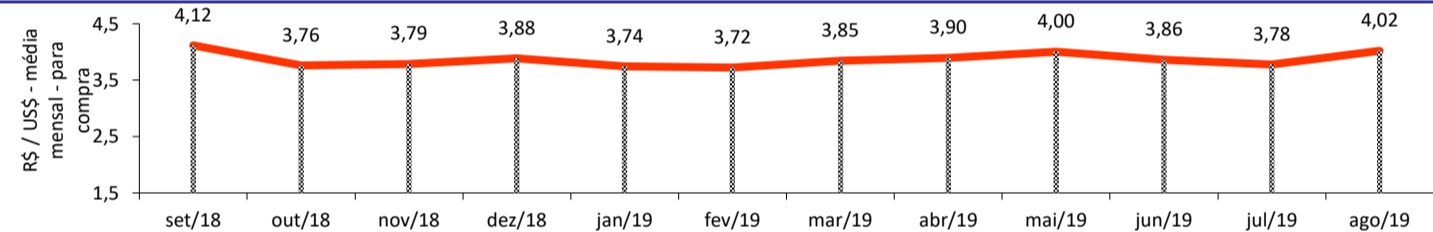
SALDO DA BALANÇA COMERCIAL CEARENSE - SECEX/MDIC



Diferença Absoluta em US\$ Milhões

ago/2019 - ago/2018	19,36
ago/2019 - jul/2019	-25,31
Acumulado no Ano	290,41
Últimos 12 meses	316,35

TAXA DE CÂMBIO COMERCIAL - IPEADATA

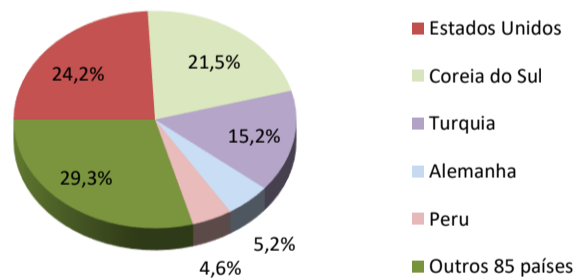


ago/2019 / ago/2018	2,30%
ago/2019 / jul/2019	6,37%
Var. em relação a Dez/2018	3,54%
Var. em relação a Jan/2019	7,44%

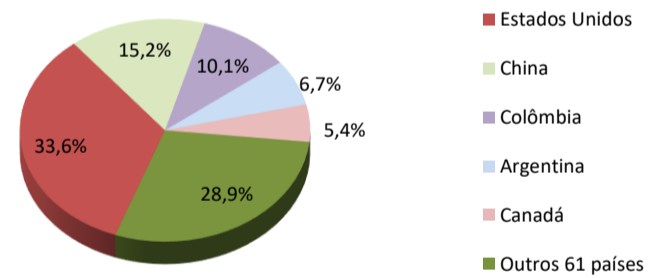
PRINCIPAIS DESTINOS DAS EXPORTAÇÕES E ORIGENS DAS IMPORTAÇÕES - SECEX/MDIC

ago/2019

Principais Destinos das Exportações



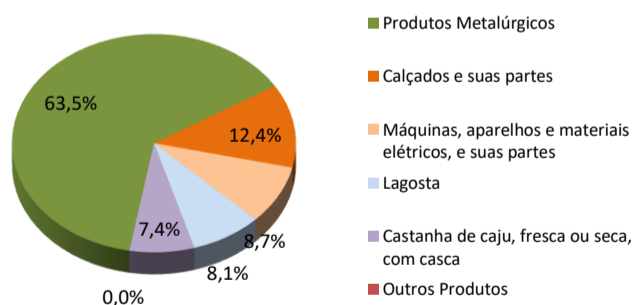
Principais Origens das Importações



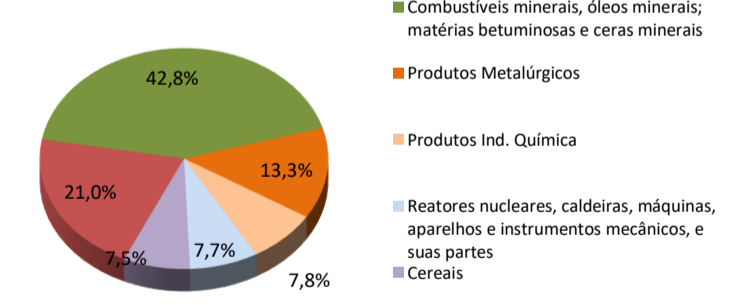
PRINCIPAIS GRUPOS DE PRODUTOS EXPORTADOS E IMPORTADOS - SECEX/MDIC

ago/2019

Principais Produtos Exportados



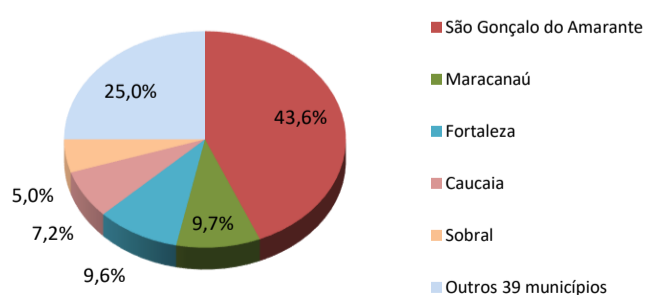
Principais Produtos Importados



PRINCIPAIS MUNICÍPIOS EXPORTADORES E IMPORTADORES - SECEX/MDIC

ago/2019

Principais Municípios Exportadores



Principais Municípios Importadores

