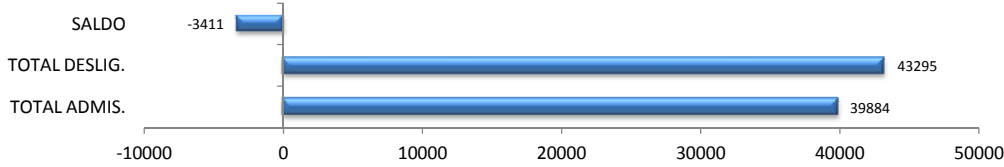


RADAR DO EMPREGO - CAGED

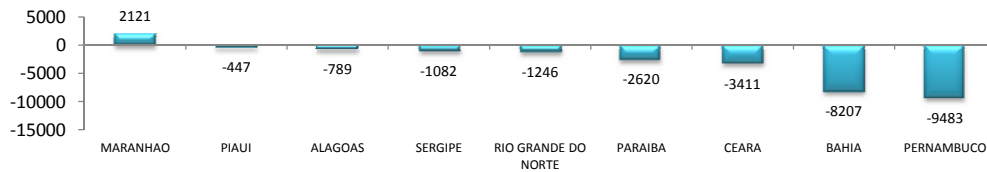
AGOSTO/ 2015

Saldo líquido do emprego formal gerado no Ceará - Julho/2015



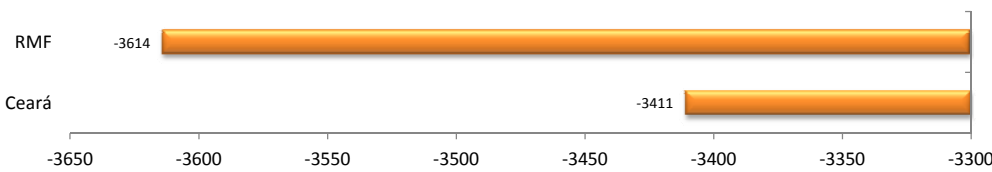
Em Julho de 2015 o Estado do Ceará obteve um saldo líquido negativo na criação de empregos formais da ordem de 3.411. Desta forma, houve uma redução de 0,28 no estoque de postos de trabalho em comparação a Junho.

Saldo líquido do emprego formal gerado no Nordeste - Julho/2015



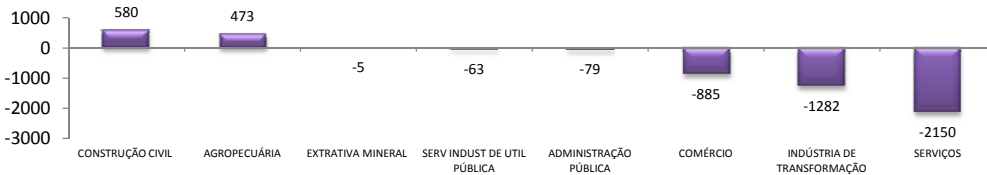
Em Julho o Nordeste obteve um saldo de -25.164. O estado de Pernambuco (-9.483) e da Bahia (-8.207), novamente, foram os que apresentaram os piores desempenhos.

Saldo líquido de emprego formal gerado no Ceará e RMF - Julho/2015



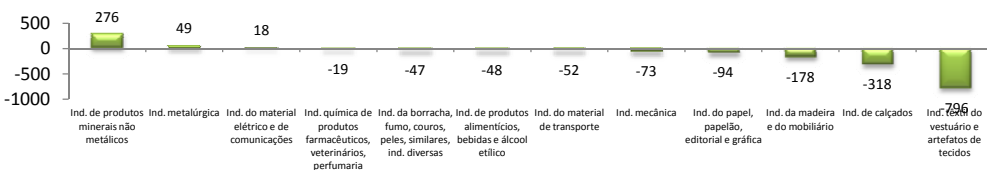
A Região Metropolitana de Fortaleza, apresentou em Julho, um saldo negativo de 3.614 postos de trabalhos formais.

Saldo líquido de emprego formal gerado por setor - Ceará - Julho/2015



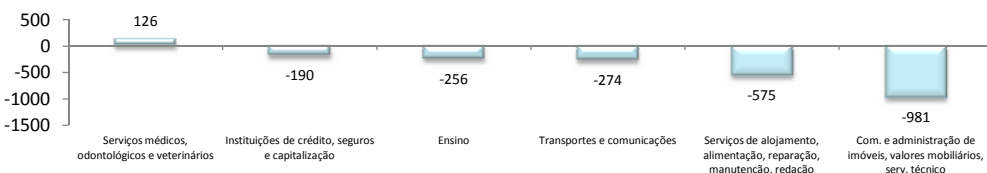
No Estado do Ceará, o setor de Construção Civil apresentou o maior saldo na geração de empregos formais em Julho, atingindo o valor de 580 novos postos de trabalho. E o setor de Serviços obteve o menor saldo (-2.150).

Saldo líquido de emprego formal gerado pelos subsectores da Ind de Transf. - Ceará - Julho/2015



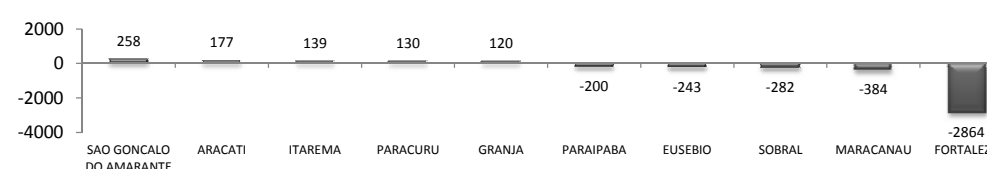
A Indústria de produtos minerais não metálicos foi a atividade que obteve o maior saldo de empregos formais, em Julho (276). Enquanto a Indústria têxtil do vestuário e artefatos de tecidos apresentou o menor saldo (-796).

Saldo líquido de emprego formal gerado pelos subsectores de Serviço - Ceará - Julho/2015



No mês de Julho a atividade Serviços médicos, odontológicos e veterinários, obteve o maior saldo positivo do setor de Serviços na geração de empregos formais (126).

Os dez maiores saldos líquidos de emprego formal gerados nos municípios cearenses - Julho/2015



No mês de Julho, São Gonçalo do Amarante foi a cidade que obteve o maior saldo de empregos formais gerados (258). Fortaleza apresentou um saldo negativo de -2.864.