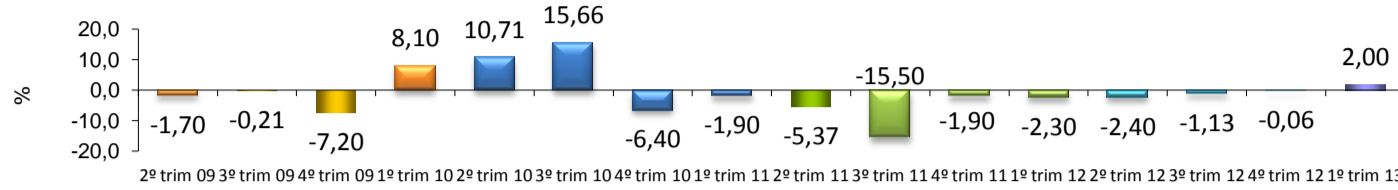


RADAR DA INDÚSTRIA

JUNHO/2013

* Valores Atualizados

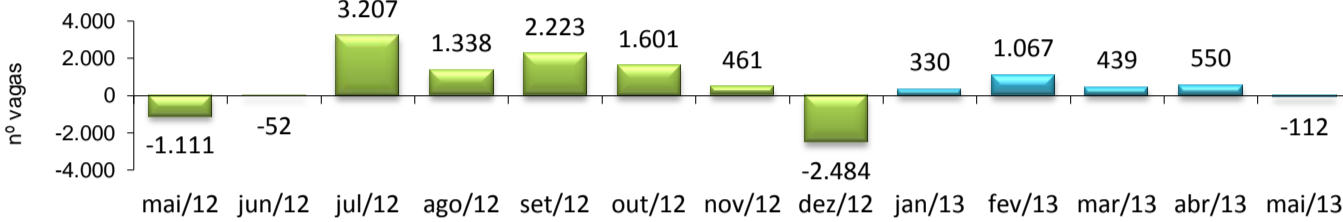
PIB INDUSTRIAL ¹ - IPECE



1º Trim 2013 / 1º Trim 2012	2,00%
Acumulado no Ano	2,00%
Últimos 12 meses	-1,59%

¹ Taxa de crescimento (%) do Valor Adicionado a preços básicos da Indústria de Transformação

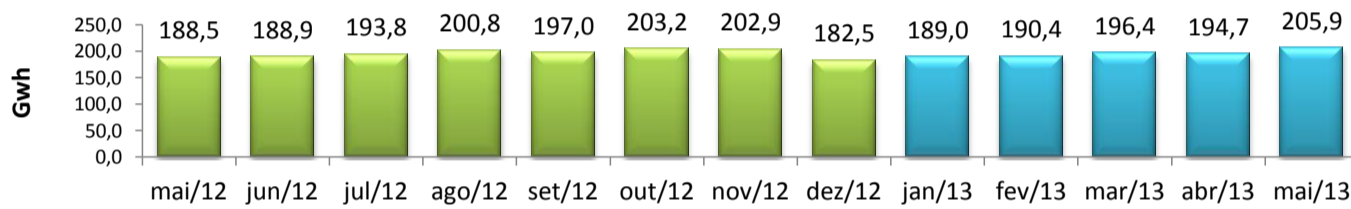
EMPREGOS LÍQUIDOS GERADOS NA INDÚSTRIA DE TRANSFORMAÇÃO - CAGED



1 mai/2013 / mai/2012	**
2 mai/2013 / abr/2013	-0,04%
3 Acumulado no Ano	0,97%
4 Últimos 12 meses	3,99%

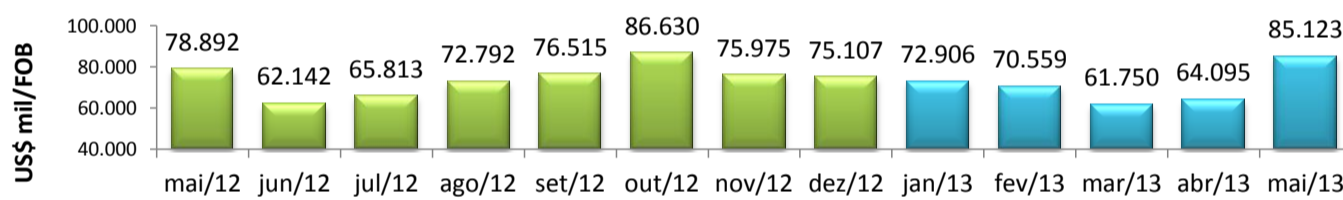
** IPECE não realiza esse tipo de cálculo
¹ Variação relativa toma como referência o saldo do mês atual e o estoque do início do mês
² Variação relativa toma como referência o saldo acumulado no ano e o estoque do início do ano
³ Variação relativa toma como referência o saldo acumulado nos últimos doze meses e estoque no início do período

CONSUMO DE ENERGIA NA INDÚSTRIA - COELCE



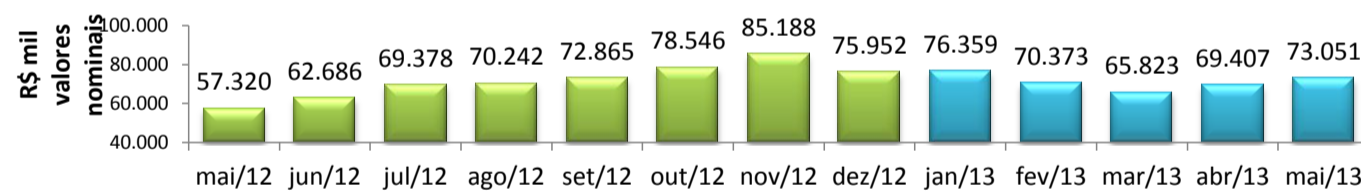
mai/2013 / mai/2012	9,24%
mai/2013 / abr/2013	5,73%
Acumulado no Ano	5,32%
Últimos 12 meses	3,15%

EXPORTAÇÕES DE BENS INDUSTRIALIZADOS - MDIC / SECEX



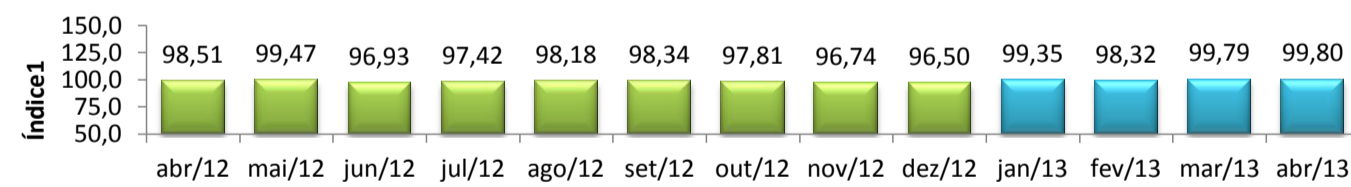
mai/2013 / mai/2012	7,90%
mai/2013 / abr/2013	32,81%
Acumulado no Ano	-6,54%
Últimos 12 meses	-5,35%

ICMS DA INDÚSTRIA - SEFAZ



mai/2013 / mai/2012	27,44%
mai/2013 / abr/2013	5,25%
Acumulado no Ano	21,34%
Últimos 12 meses	20,06%

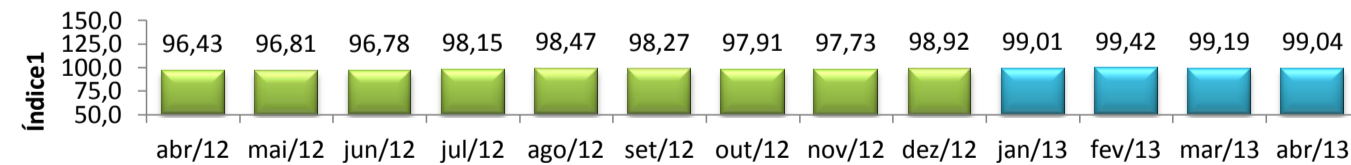
NÚMERO DE HORAS PAGAS - IBGE



1 abr/2013 / abr/2012	-0,20%
2 abr/2013 / mar/2013	-1,18%
Acumulado no Ano	-0,68%
Últimos 12 meses	-1,79%

¹ Índice mensal (base igual mês ano anterior = 100)
² Índice de base fixa mensal sem ajuste sazonal (base janeiro de 2001 = 100)


PESSOAL OCUPADO ASSALARIADO - IBGE



1 abr/2013 / abr/2012	-0,96%
2 abr/2013 / mar/2013	-0,59%
Acumulado no Ano	-0,83%
Últimos 12 meses	-1,70%

¹ Índice mensal (base igual mês ano anterior = 100)
² Índice de base fixa mensal sem ajuste sazonal (base janeiro de 2001 = 100)

PRODUÇÃO FÍSICA DA INDÚSTRIA - IBGE



1 abr/2013 / abr/2012	8,71%
2 abr/2013 / mar/2013	0,94%
Acumulado no Ano	3,26%
Últimos 12 meses	0,56%

¹ Índice mensal (base igual mês ano anterior = 100)
² Índice base fixa mensal com ajuste sazonal (base média 2002 = 100)