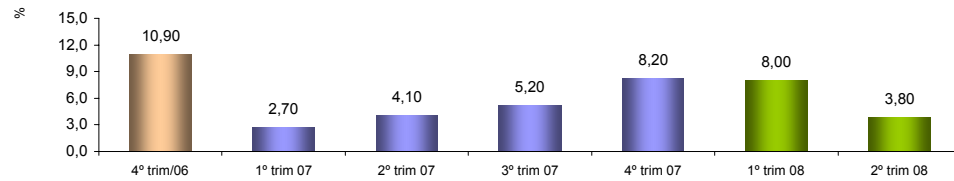


RADAR DA INDÚSTRIA

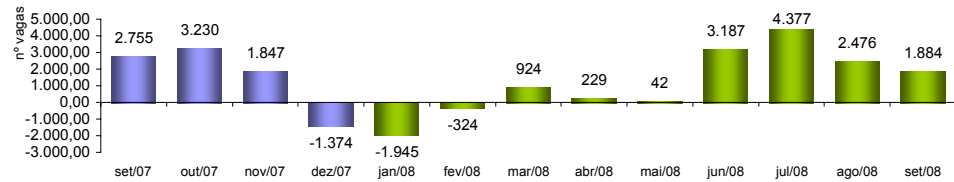
NOVEMBRO/2008

PIB INDUSTRIAL - IPECE



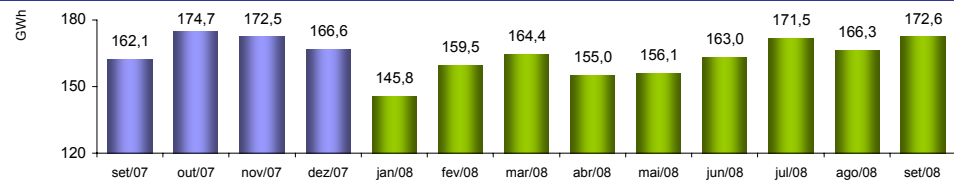
2º Trim 2008 / 2º Trim 2007	3,80%
Acumulado no Ano	5,80%

EMPREGOS LÍQUIDOS GERADOS NA INDÚSTRIA DE TRANSFORMAÇÃO - CAGED



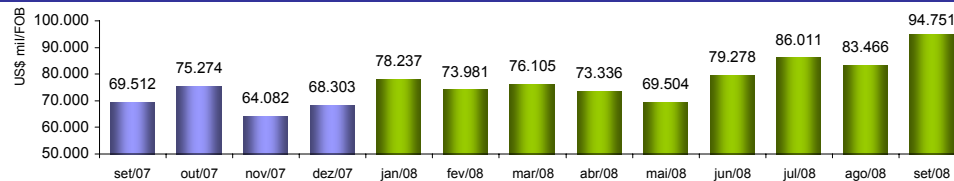
set/2008 / set/2007	-31,62%
set/2008 / ago/2008	-23,91%
Acumulado no Ano	12,59%
Últimos 12 meses	13,53%

CONSUMO DE ENERGIA NA INDÚSTRIA - COELCE



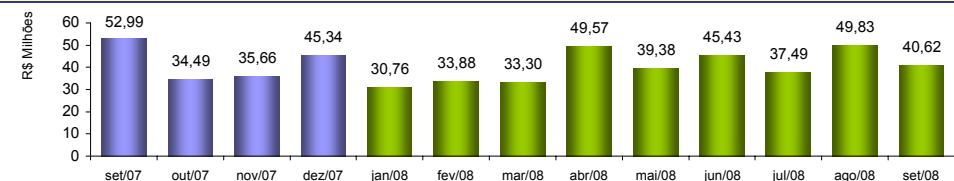
set/2008 / set/2007	6,45%
set/2008 / ago/2008	3,78%
Acumulado no Ano	1,71%
Últimos 12 meses	3,33%

EXPORTAÇÕES DE BENS INDUSTRIALIZADOS - SECEX



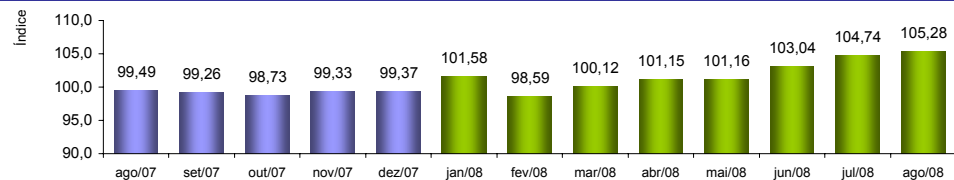
set/2008 / set/2007	36,31%
set/2008 / ago/2008	13,52%
Acumulado no Ano	18,80%
Últimos 12 meses	21,47%

ICMS DA INDÚSTRIA - SEFAZ



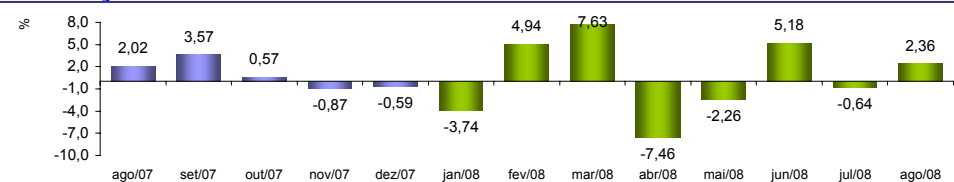
set/2008 / set/2007	-23,34%
set/2008 / ago/2008	-18,49%
Acumulado no Ano	20,08%
Últimos 12 meses	18,16%

NUMERO DE HORAS PAGAS - IBGE



ago/2008 / ago/2007	5,28%
ago/2008 / jul/2008	0,52%
Acumulado no Ano	1,96%
Últimos 12 meses	1,00%

PRODUÇÃO FÍSICA DA INDÚSTRIA - IBGE



ago/2008 / ago/2007	5,93%
ago/2008 / jul/2008	2,36%
Acumulado no Ano	3,70%
Últimos 12 meses	3,35%