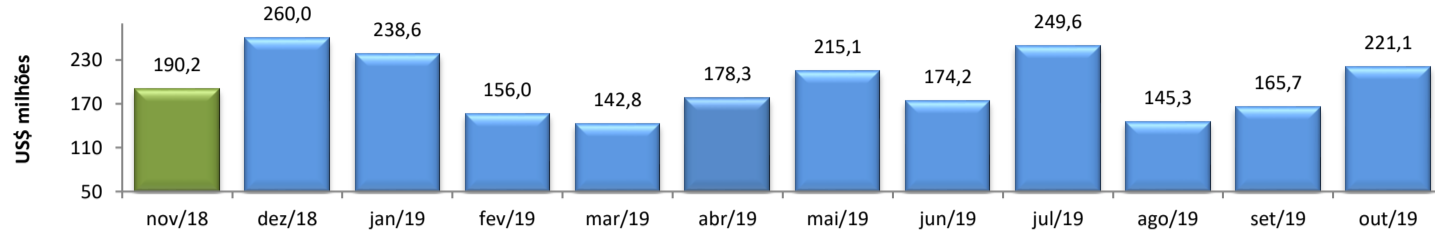


RADAR DO COMÉRCIO EXTERIOR

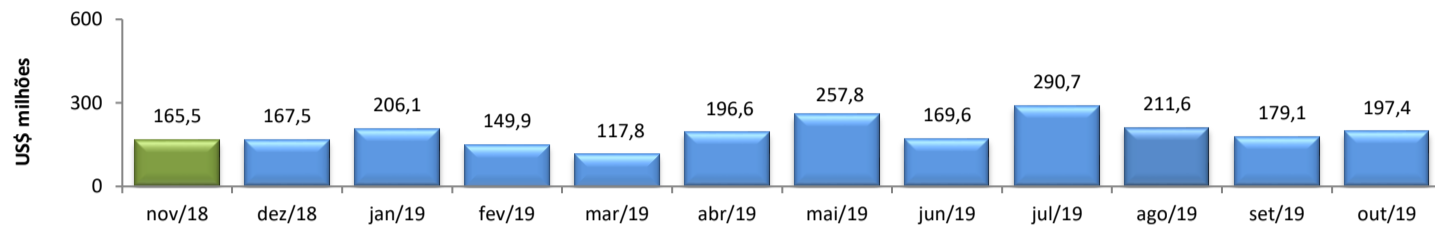
novembro/2019

VALOR DAS EXPORTAÇÕES CEARENSES - SECEX/MDIC



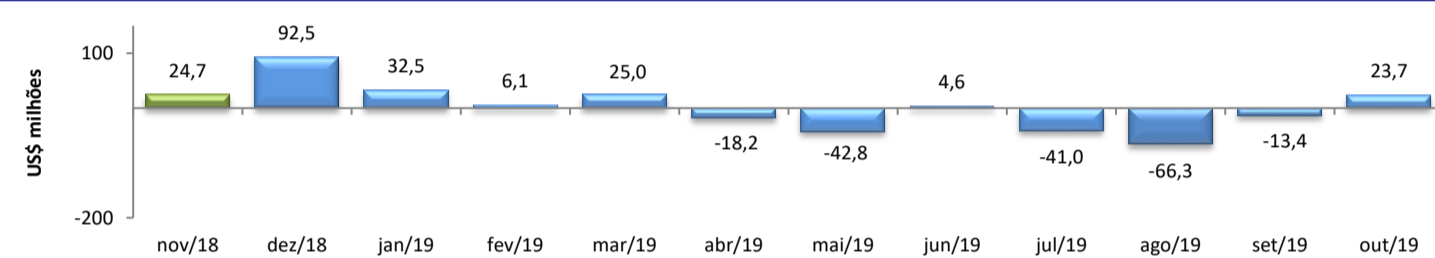
out/2019 / out/2018	-20,60%
out/2019 / set/2019	33,45%
Acumulado no Ano	128,32%
Últimos 12 meses	2,96%

VALOR DAS IMPORTAÇÕES CEARENSES - SECEX/MDIC



out/2019 / out/2018	-5,05%
out/2019 / set/2019	10,21%
Acumulado no Ano	105,07%
Últimos 12 meses	-7,61%

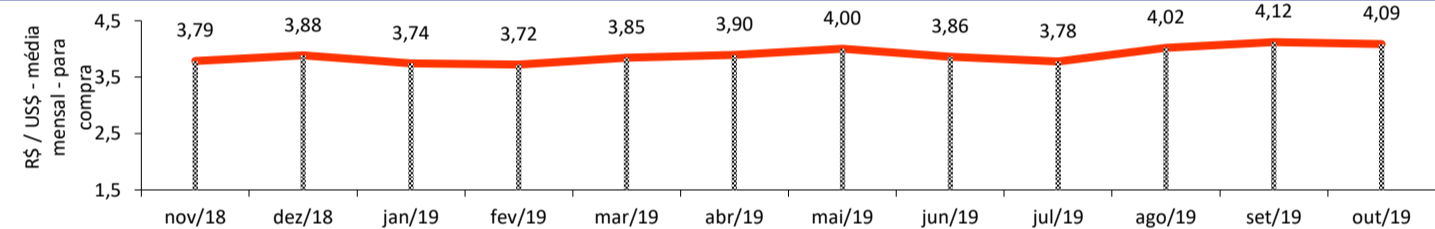
SALDO DA BALANÇA COMERCIAL CEARENSE - SECEX/MDIC



Diferença Absoluta em US\$ Milhões

out/2019 - out/2018	-46,88
out/2019 - set/2019	37,14
Acumulado no Ano	287,02
Últimos 12 meses	257,23

TAXA DE CÂMBIO COMERCIAL - IPEADATA

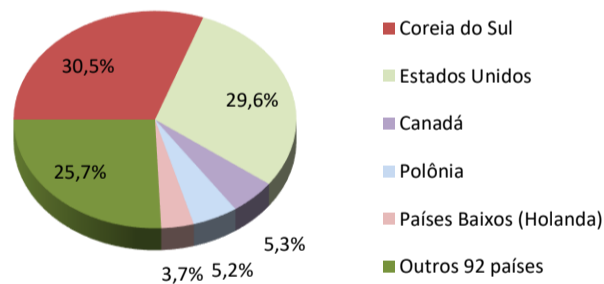


out/2019 / out/2018	8,74%
out/2019 / set/2019	-0,84%
Var. em relação a Dez/2018	5,26%
Var. em relação a Jan/2019	9,23%

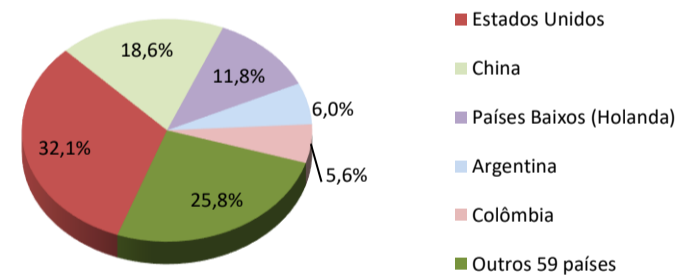
PRINCIPAIS DESTINOS DAS EXPORTAÇÕES E ORIGENS DAS IMPORTAÇÕES - SECEX/MDIC

out/2019

Principais Destinos das Exportações



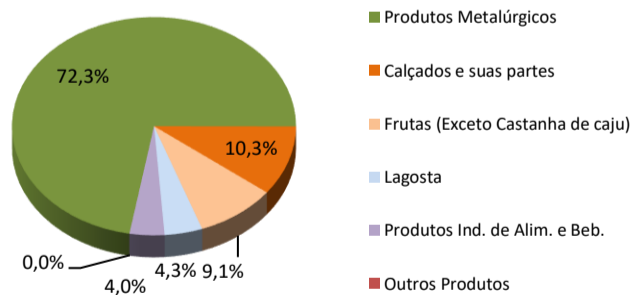
Principais Origens das Importações



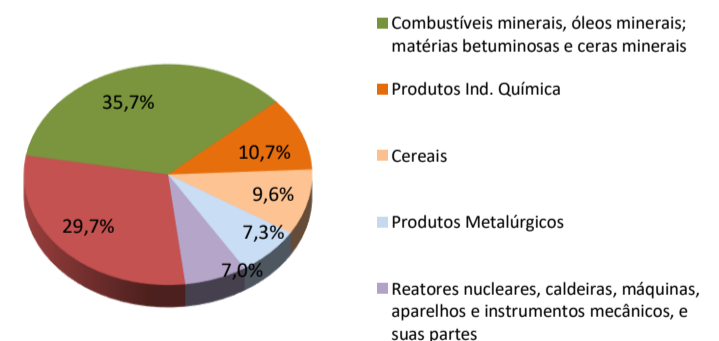
PRINCIPAIS GRUPOS DE PRODUTOS EXPORTADOS E IMPORTADOS - SECEX/MDIC

out/2019

Principais Produtos Exportados



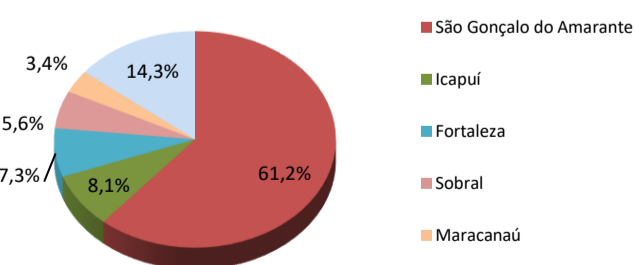
Principais Produtos Importados



PRINCIPAIS MUNICÍPIOS EXPORTADORES E IMPORTADORES - SECEX/MDIC

out/2019

Principais Municípios Exportadores



Principais Municípios Importadores

