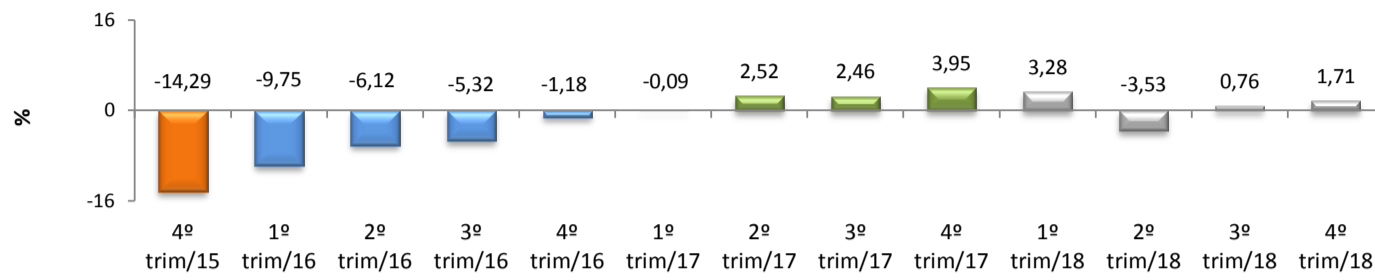


## RADAR DA INDÚSTRIA

abril/2019

\* Valores Atualizados

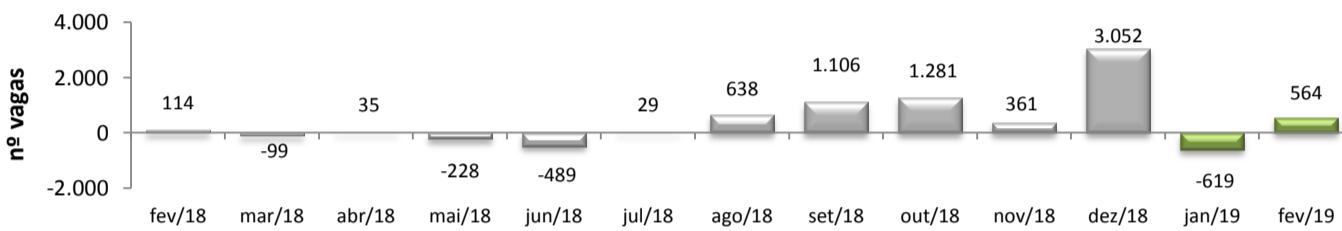
### PIB INDUSTRIAL<sup>1</sup> - IPECE



4º trim/18	/	4º trim/17	1,71%
4º trim/18	/	3º trim/18	2,19%
Acumulado no Ano			0,57%

<sup>1</sup> Taxa de crescimento (%) do Valor Adicionado a preços básicos da Indústria de Transformação

### EMPREGOS LÍQUIDOS GERADOS NA INDÚSTRIA DE TRANSFORMAÇÃO - CAGED



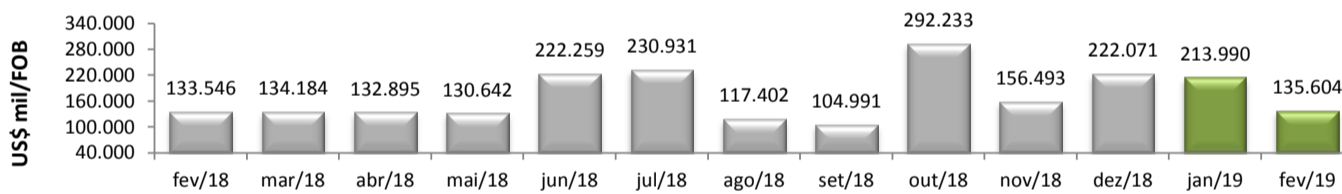
1 fev/2019	/	fev/2018	-0,28%
2 fev/2019	/	jan/2019	0,24%
3 Acumulado ano			0,00%

<sup>1</sup> O percentual retrata a variação do estoque no mês de referência e o estoque existente em doze meses anteriores. Indicador dos doze meses anteriores.

<sup>2</sup> A variação mensal do emprego toma como referência o estoque do mês anterior.

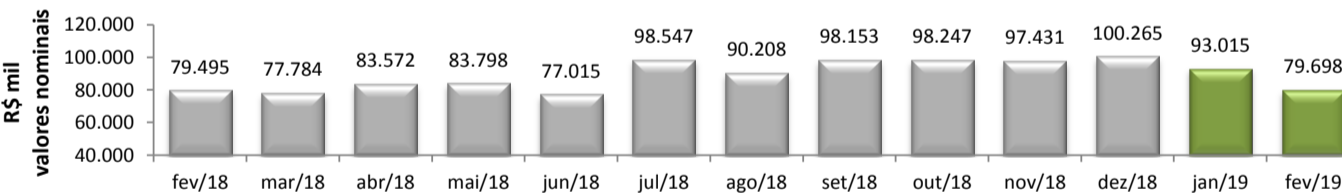
<sup>3</sup> A variação relativa toma como referência os estoques do mês atual e do mês de dezembro do ano t-1, ambos com ajustes.

### EXPORTAÇÕES DE BENS INDUSTRIALIZADOS - MDIC / SECEX



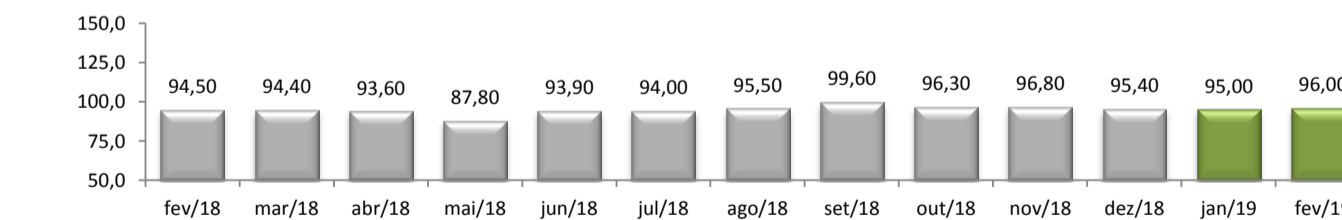
fev/2019	/	fev/2018	1,54%
fev/2019	/	jan/2019	-36,63%
Acumulado no Ano			23,67%
Últimos 12 meses			15,62%

### ICMS DA INDÚSTRIA - SEFAZ



fev/2019	/	fev/2018	0,26%
fev/2019	/	jan/2019	-14,32%
Acumulado no Ano			-0,02%
Últimos 12 meses			4,75%

### PRODUÇÃO FÍSICA DA INDÚSTRIA<sup>2</sup> - IBGE



1 fev/2019	/	fev/2018	8,20%
2 fev/2019	/	jan/2019	1,05%
Acumulado no Ano			3,20%
Últimos 12 meses			0,40%

<sup>1</sup> Índice mensal (base igual mês ano anterior = 100)

<sup>2</sup> Índice base fixa mensal com ajuste sazonal (base média 2012 = 100)

### CONTRIBUIÇÃO PARA A TAXA DE CRESCIMENTO DA INDÚSTRIA<sup>1</sup> (p.p.<sup>2</sup>) - IBGE



<sup>1</sup> Indica a contribuição de cada atividade na formação da variação mensal da Indústria de Transformação.

<sup>2</sup> Pontos Percentuais