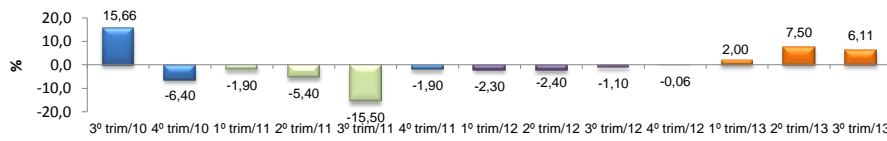


**RADAR DA INDÚSTRIA**

**JANEIRO/2014**

\* Valores Atualizados

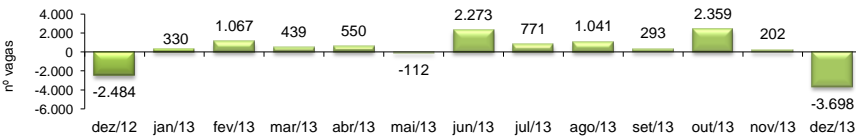
**PIB INDUSTRIAL<sup>1</sup> - IPECE**



3º trim/13 / 3º trim/12	6,11%
Acumulado no Ano	5,20%

<sup>1</sup> Taxa de crescimento (%) do Valor Adicionado a preços básicos da Indústria de Transformação

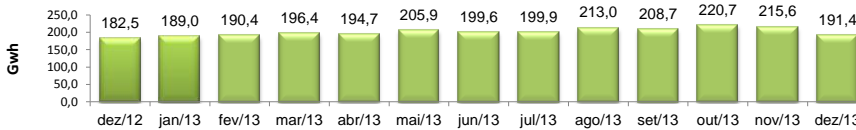
**EMPREGOS LÍQUIDOS GERADOS NA INDÚSTRIA DE TRANSFORMAÇÃO - CAGED**



1 dez/2013 / dez/2012	-48,87%
2 dez/2013 / nov/2013	-1930,69%
3 Acumulado no Ano	82,87%
4 Últimos 12 meses	82,87%

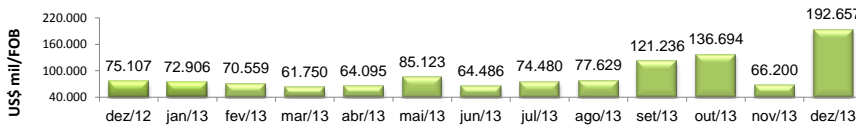
<sup>1</sup> Variação relativa toma como referência o saldo do mês atual e o saldo do mesmo mês no anterior;  
<sup>2</sup> Variação relativa toma como referência o saldo do mês atual e o saldo do mês imediatamente anterior;  
<sup>3</sup> Variação relativa toma como referência o saldo acumulado no ano atual e o anterior;  
<sup>4</sup> Variação relativa toma como referência o saldo acumulado nos últimos doze meses do ano atual e do anterior.

**CONSUMO DE ENERGIA NA INDÚSTRIA - COELCE**



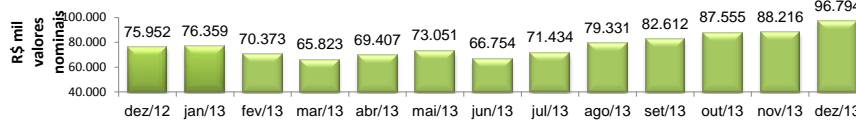
dez/2013 / dez/2012	4,91%
dez/2013 / nov/2013	-11,22%
Acumulado no Ano	5,63%
Últimos 12 meses	5,63%

**EXPORTAÇÕES DE BENS INDUSTRIALIZADOS - MDIC / SECEX**



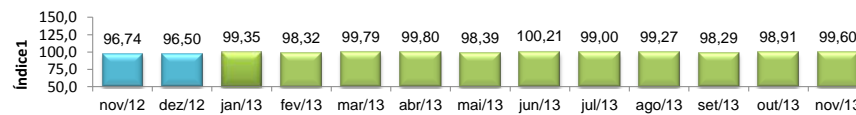
dez/2013 / dez/2012	156,51%
dez/2013 / nov/2013	191,02%
Acumulado no Ano	21,65%
Últimos 12 meses	21,65%

**ICMS DA INDÚSTRIA - SEFAZ**



dez/2013 / dez/2012	27,44%
dez/2013 / nov/2013	9,72%
Acumulado no Ano	14,90%
Últimos 12 meses	14,90%

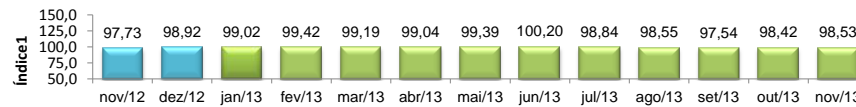
**NÚMERO DE HORAS PAGAS - IBGE**



1 nov/2013 / nov/2012	-0,40%
2 nov/2013 / out/2013	-0,79%
Acumulado no Ano	-0,83%
Últimos 12 meses	-1,05%

<sup>1</sup> Índice mensal (base igual mês ano anterior = 100)  
<sup>2</sup> Índice de base fixa mensal sem ajuste sazonal (base janeiro de 2001 = 100)

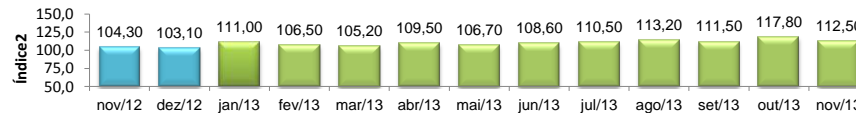
**PESSOAL OCUPADO ASSALARIADO - IBGE**



1 nov/2013 / nov/2012	-1,47%
2 nov/2013 / out/2013	-0,31%
Acumulado no Ano	-1,08%
Últimos 12 meses	-1,08%

<sup>1</sup> Índice mensal (base igual mês ano anterior = 100)  
<sup>2</sup> Índice de base fixa mensal sem ajuste sazonal (base janeiro de 2001 = 100)

**PRODUÇÃO FÍSICA DA INDÚSTRIA - IBGE**



1 nov/2013 / nov/2012	6,20%
2 nov/2013 / out/2013	-4,50%
Acumulado no Ano	10,40%
Últimos 12 meses	9,70%

<sup>1</sup> Índice mensal (base igual mês ano anterior = 100)  
<sup>2</sup> Índice base fixa mensal com ajuste sazonal (base média 2012 = 100)