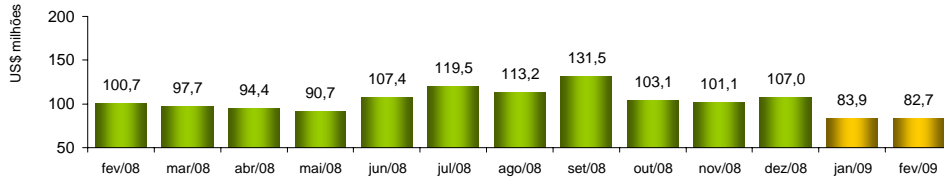


RADAR DO COMÉRCIO EXTERIOR

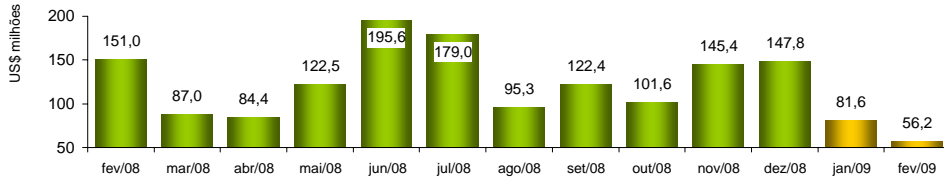
ABRIL/2009

VALOR DAS EXPORTAÇÕES CEARENSES - SECEX/MDIC



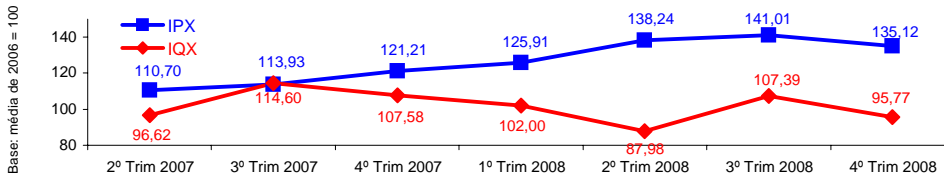
fev/2009 / fev/2008	-17,90%
fev/2009 / jan/2009	-1,49%
Acumulado no Ano	-21,09%
Últimos 12 meses	4,29%

VALOR DAS IMPORTAÇÕES CEARENSES - SECEX/MDIC



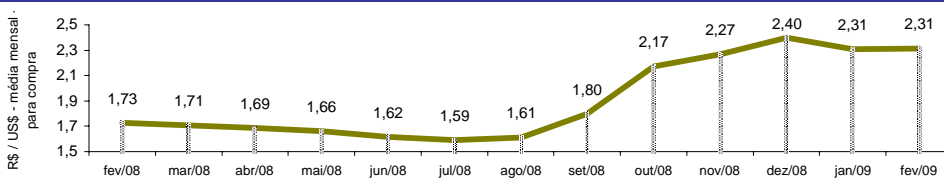
fev/2009 / fev/2008	-62,76%
fev/2009 / jan/2009	-31,07%
Acumulado no Ano	-50,34%
Últimos 12 meses	-8,48%

ÍNDICE DE PREÇO E DE QUANTUM DAS EXPORTAÇÕES CEARENSES - FUNCEX/MDIC



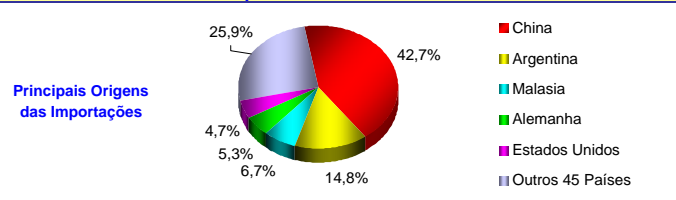
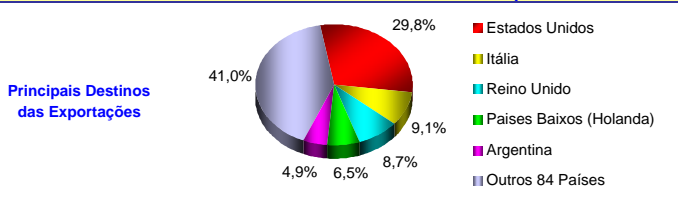
IPX 4º Trim 2008 / 4º Trim 2007	11,48%
4º Trim 2008 / 3º Trim 2008	-4,18%
IQX 4º Trim 2008 / 4º Trim 2007	-10,98%
4º Trim 2008 / 3º Trim 2008	-10,82%

TAXA DE CÂMBIO COMERCIAL - IPEADATA

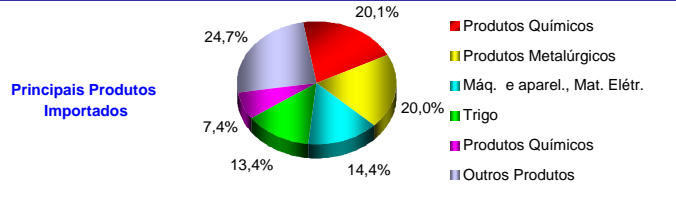
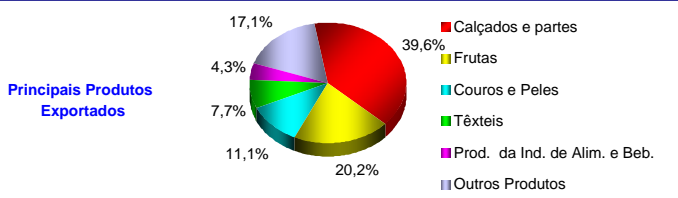


fev/2009 / fev/2008	33,88%
fev/2009 / jan/2009	0,23%
Varição em 2009	31,94%

PRINCIPAIS DESTINOS DAS EXPORTAÇÕES E ORIGENS DAS IMPORTAÇÕES - SECEX/MDIC fev/2009



PRINCIPAIS PRODUTOS EXPORTADOS E IMPORTADOS - SECEX/MDIC fev/2009



PRINCIPAIS MUNICÍPIOS EXPORTADORES E IMPORTADORES - SECEX/MDIC Acum. jan a fev/2009

