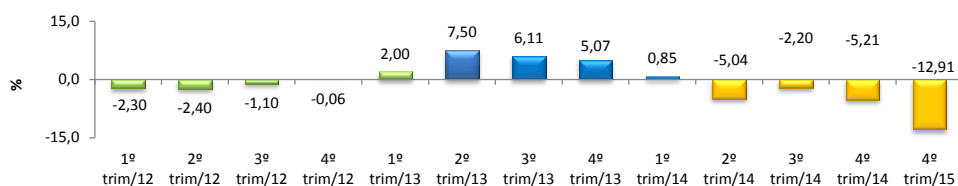


## RADAR DA INDÚSTRIA

**Maio/2016**

\* Valores Atualizados

### PIB INDUSTRIAL <sup>1</sup> - IPECE

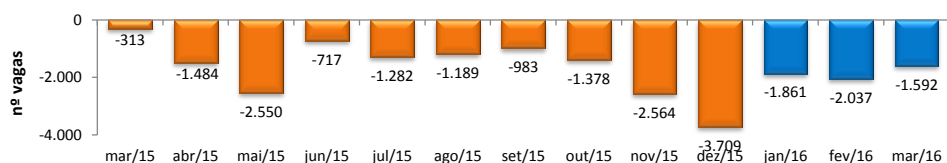


4º trim/15 / 4º trim/14 -12,91%

Acumulado no Ano -9,74%

<sup>1</sup> Taxa de crescimento (%) do Valor Adicionado a preços básicos da Indústria de Transformação

### EMPREGOS LÍQUIDOS GERADOS NA INDÚSTRIA DE TRANSFORMAÇÃO - CAGED



<sup>1</sup> mar/2016 / mar/2015 -8,20%

<sup>2</sup> mar/2016 / fev/2016 -0,65%

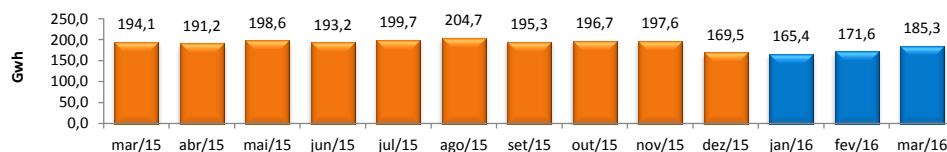
<sup>3</sup> Acumulado ano -2,26%

<sup>1</sup> A variação relativa toma como referência os estoques do mês atual e do mesmo mês do ano anterior (últimos 12 meses), ambos com ajustes.

<sup>2</sup> A variação mensal do emprego toma como referência o estoque do mês anterior.

<sup>3</sup> A variação relativa toma como referência os estoques do mês atual e do mês de dezembro do ano t-1, ambos com ajustes.

### CONSUMO DE ENERGIA NA INDÚSTRIA - COELCE



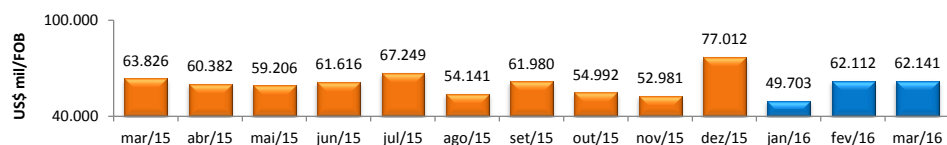
mar/2016 / mar/2015 -4,54%

mar/2016 / fev/2016 7,96%

Acumulado no Ano -9,04%

Últimos 12 meses -3,75%

### EXPORTAÇÕES DE BENS INDUSTRIALIZADOS - MDIC / SECEX



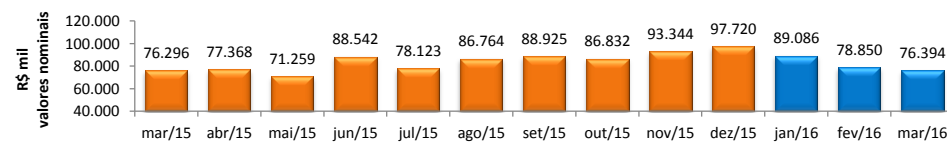
mar/2016 / mar/2015 -2,64%

mar/2016 / fev/2016 0,05%

Acumulado no Ano -10,91%

Últimos 12 meses -33,56%

### ICMS DA INDÚSTRIA - SEFAZ



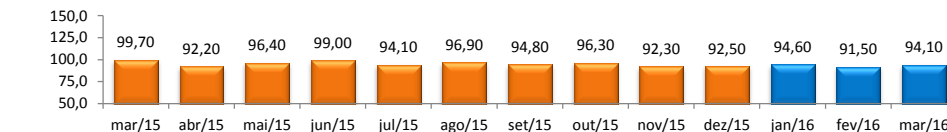
mar/2016 / mar/2015 0,13%

mar/2016 / fev/2016 -3,11%

Acumulado no Ano 2,20%

Últimos 12 meses 1,12%

### PRODUÇÃO FÍSICA DA INDÚSTRIA - IBGE



<sup>1</sup> mar/2016 / mar/2015 -5,50%

<sup>2</sup> mar/2016 / fev/2016 2,84%

Acumulado no Ano -8,50%

Últimos 12 meses -10,50%

<sup>1</sup> Índice mensal (base igual mês ano anterior = 100)

<sup>2</sup> Índice base fixa mensal com ajuste sazonal (base média 2012 = 100)