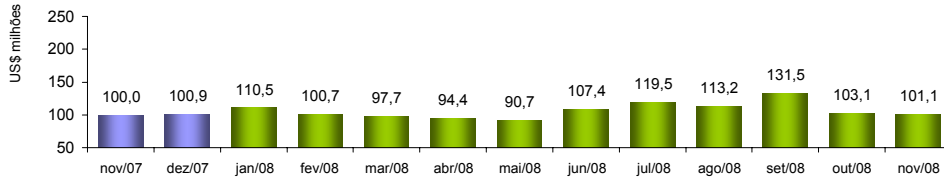


RADAR DO COMÉRCIO EXTERIOR

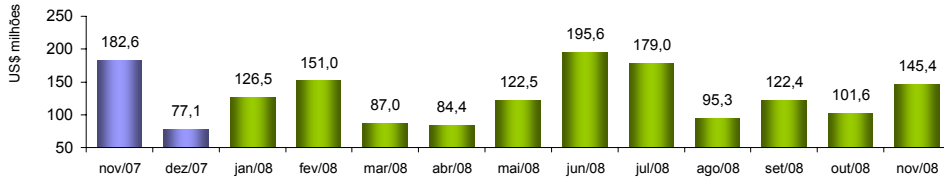
JANEIRO/2009

VALOR DAS EXPORTAÇÕES CEARENSES - SECEX/MDIC



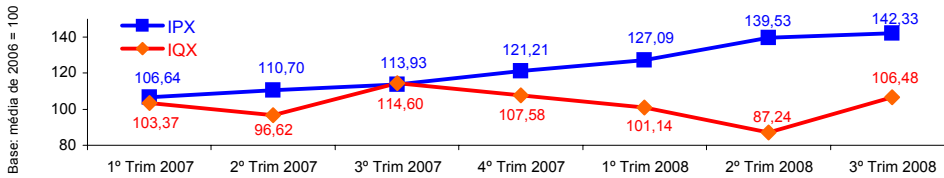
nov/2008 / nov/2007	1,09%
nov/2008 / out/2008	-1,96%
Acumulado no Ano	11,69%
Últimos 12 meses	21,33%

VALOR DAS IMPORTAÇÕES CEARENSES - SECEX/MDIC



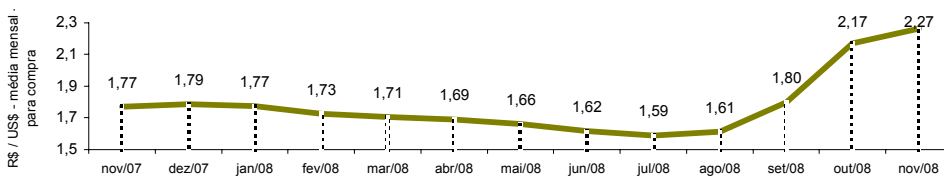
nov/2008 / nov/2007	-20,37%
nov/2008 / out/2008	43,10%
Acumulado no Ano	6,10%
Últimos 12 meses	11,90%

ÍNDICE DE PREÇO E DE QUANTUM DAS EXPORTAÇÕES CEARENSES - FUNCEX/MDIC



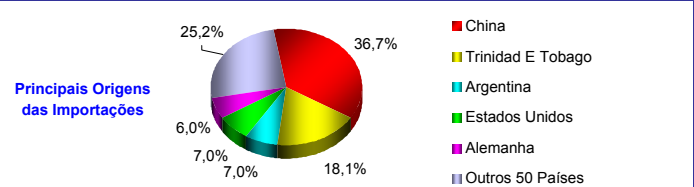
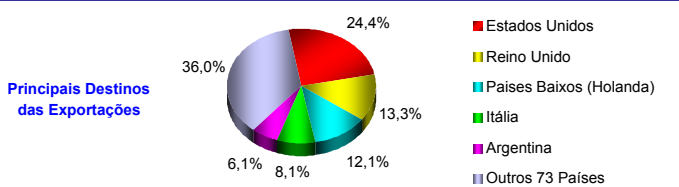
IPX 3º Trim 2008 / 3º Trim 2007	24,93%
3º Trim 2008 / 2º Trim 2008	2,01%
IQX 3º Trim 2008 / 3º Trim 2007	-7,09%
3º Trim 2008 / 2º Trim 2008	22,05%

TAXA DE CÂMBIO COMERCIAL - IPEADATA

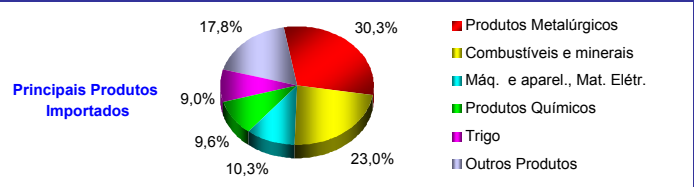
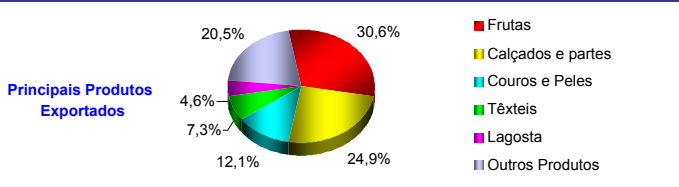


nov/2008 / nov/2007	28,06%
nov/2008 / out/2008	4,30%
Varição em 2008	26,90%

PRINCIPAIS DESTINOS DAS EXPORTAÇÕES E ORIGENS DAS IMPORTAÇÕES - SECEX/MDIC nov/2008



PRINCIPAIS PRODUTOS EXPORTADOS E IMPORTADOS - SECEX/MDIC nov/2008



PRINCIPAIS MUNICÍPIOS EXPORTADORES E IMPORTADORES - SECEX/MDIC nov/2008

