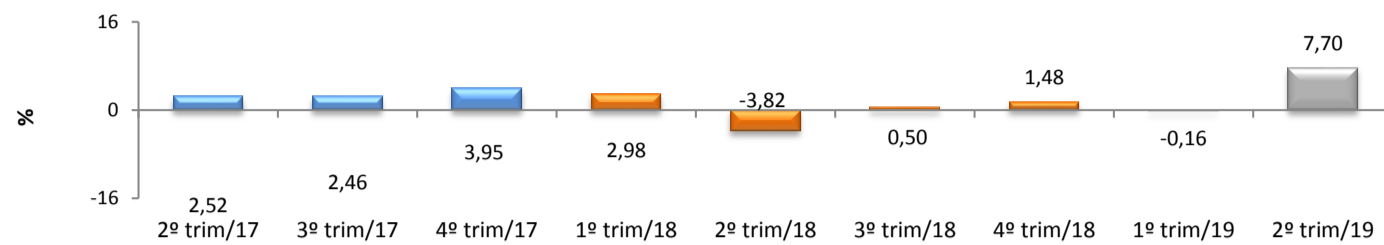


RADAR DA INDÚSTRIA

outubro/2019

* Valores Atualizados

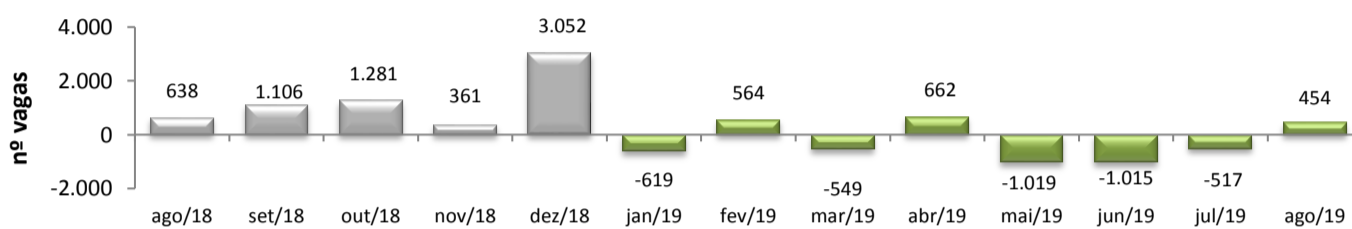
PIB INDUSTRIAL¹ - IPECE



2º trim/19	/	2º trim/18	7,70%
2º trim/19	/	1º trim/19	2,81%
Acumulado no Ano			3,70%

¹ Taxa de crescimento (%) do Valor Adicionado a preços básicos da Indústria de Transformação

EMPREGOS LÍQUIDOS GERADOS NA INDÚSTRIA DE TRANSFORMAÇÃO - CAGED



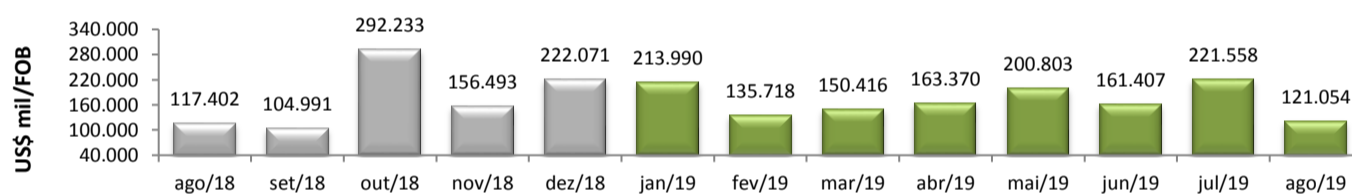
1	ago/2019	/	ago/2018	-0,98%
2	ago/2019	/	jul/2019	0,20%
3	Acumulado ano			-0,87%

¹ O percentual retrata a variação do estoque no mês de referência e o estoque do mesmo mês do ano anterior, ambos com ajustes.

² A variação mensal do emprego toma como referência o estoque do mês anterior, ambos com ajustes.

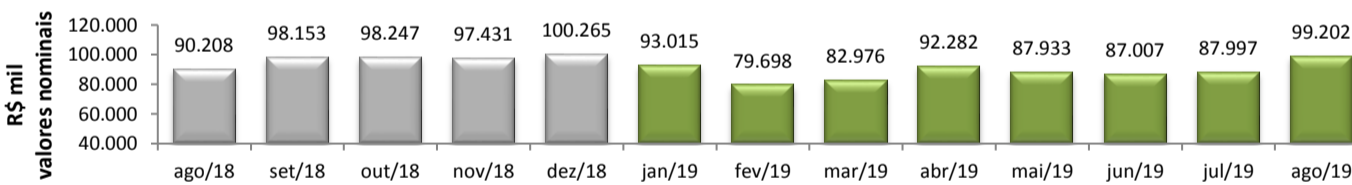
³ A variação relativa toma como referência os estoques do mês atual e do mês de dezembro do ano t-1, ambos com ajustes.

EXPORTAÇÕES DE BENS INDUSTRIALIZADOS - MDIC / SECEX



ago/2019	/	ago/2018	3,11%
ago/2019	/	jul/2019	-45,36%
Acumulado no Ano			9,38%
Últimos 12 meses			11,19%

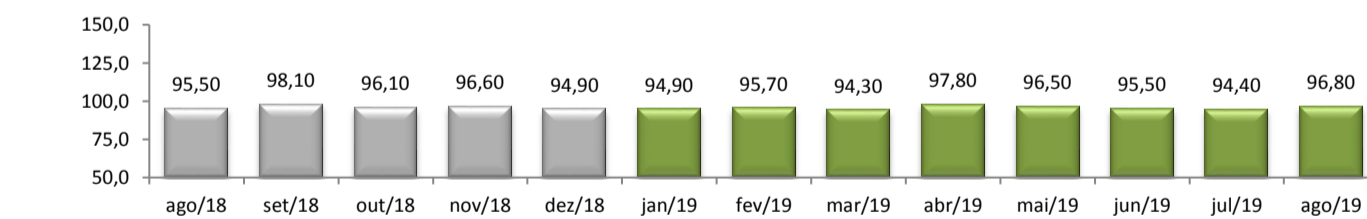
ICMS DA INDÚSTRIA - SEFAZ¹



ago/2019	/	ago/2018	9,97%
ago/2019	/	jul/2019	12,73%
Acumulado no Ano			3,87%
Últimos 12 meses			5,27%

¹ Variações percentuais nominais

PRODUÇÃO FÍSICA DA INDÚSTRIA² - IBGE

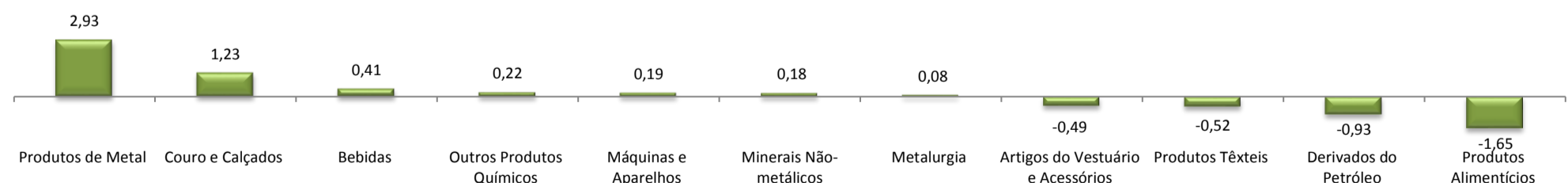


1	ago/2019	/	ago/2018	0,50%
2	ago/2019	/	jul/2019	2,54%
Acumulado no Ano			1,70%	
Últimos 12 meses			1,40%	

¹ Índice mensal (base igual mês ano anterior = 100)

² Índice base fixa mensal com ajuste sazonal (base média 2012 = 100)

CONTRIBUIÇÃO PARA A TAXA DE CRESCIMENTO DA INDÚSTRIA¹ (p.p.²) - IBGE



¹ Indica a contribuição de cada atividade na formação da variação mensal da Indústria de Transformação.

² Pontos Percentuais