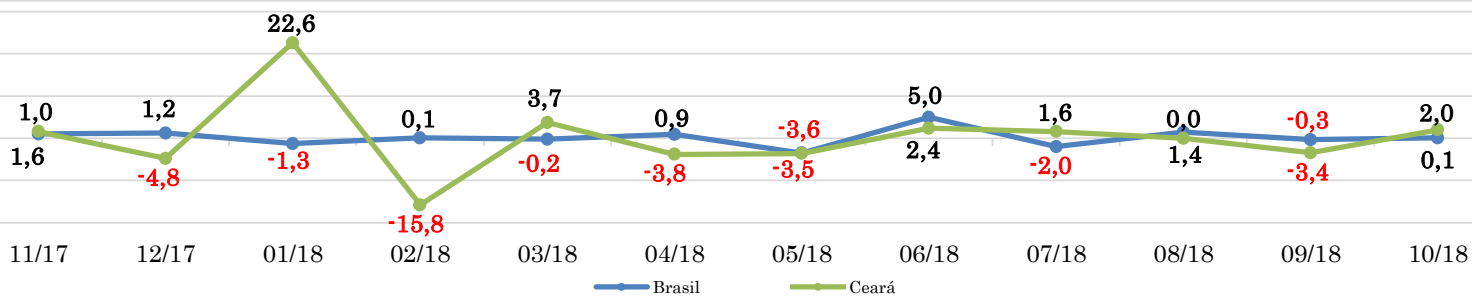


RADAR DE SERVIÇOS

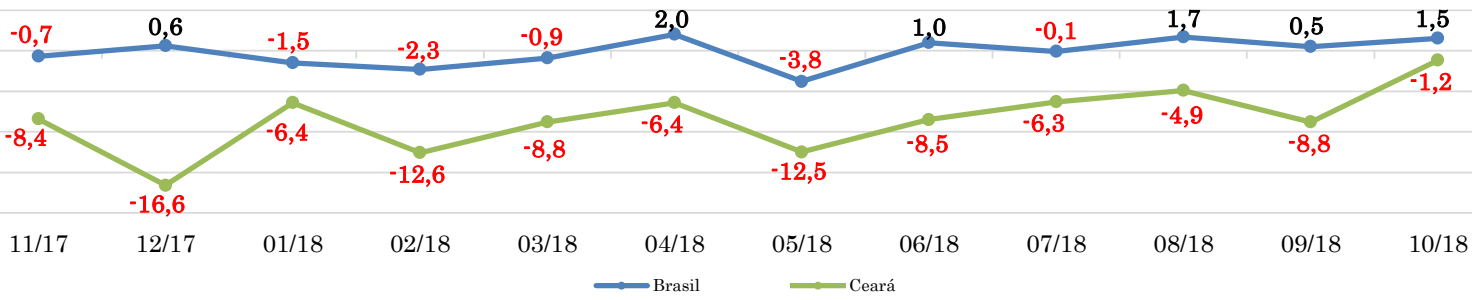
dezembro/2018

VARIAÇÃO MENSAL COM RELAÇÃO AO MÊS IMEDIATAMENTE ANTERIOR (%) - 2012 A 2018



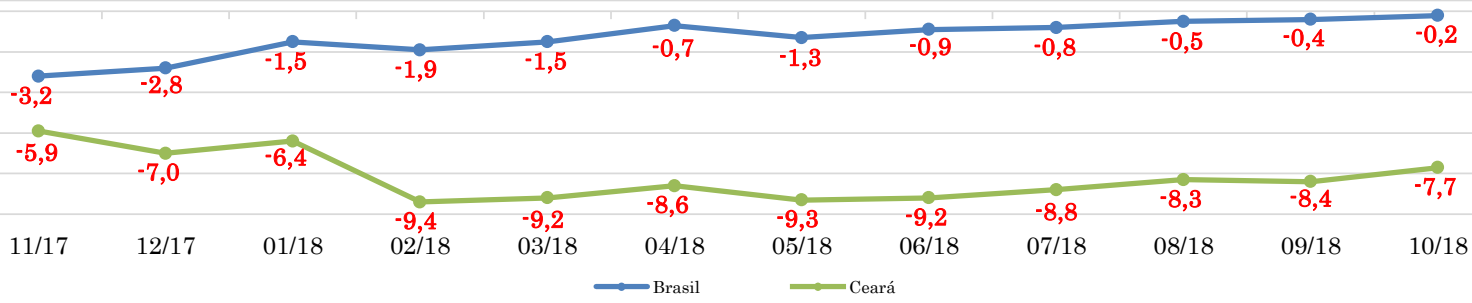
Ano	Brasil	Ceará
2012	1,2	1,0
2013	0,2	2,2
2014	0,4	4,8
2015	0,0	0,1
2016	-1,7	-0,3
2017	-0,1	-4,5
2018	0,1	2,0

VARIAÇÃO MENSAL COM RELAÇÃO AO MESMO MÊS DO ANO ANTERIOR (%) - 2012 A 2018



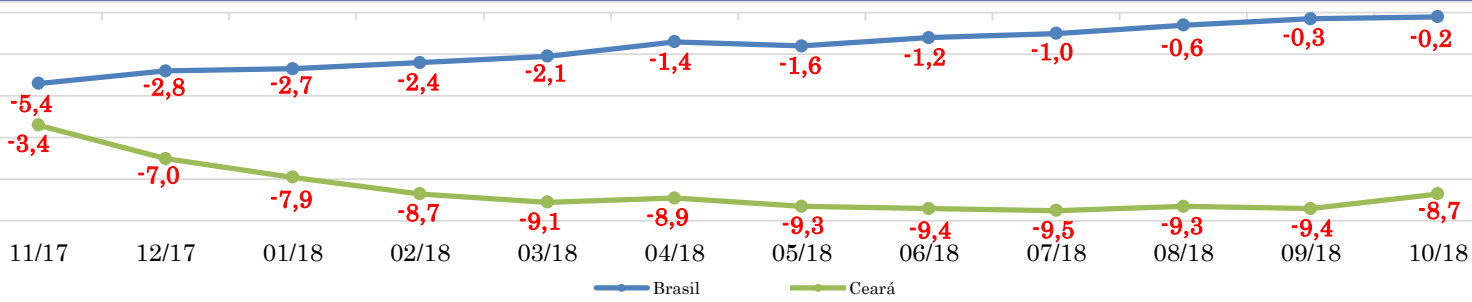
Ano	Brasil	Ceará
2012	7,3	11,5
2013	4,2	4,4
2014	2,0	7,1
2015	-5,8	-9,5
2016	-7,6	-5,2
2017	-0,4	-11,1
2018	1,5	-1,2

VARIAÇÃO ACUMULADA NO ANO COM RELAÇÃO A IGUAL PERÍODO DO ANO ANTERIOR (%) - 2012 A 2018



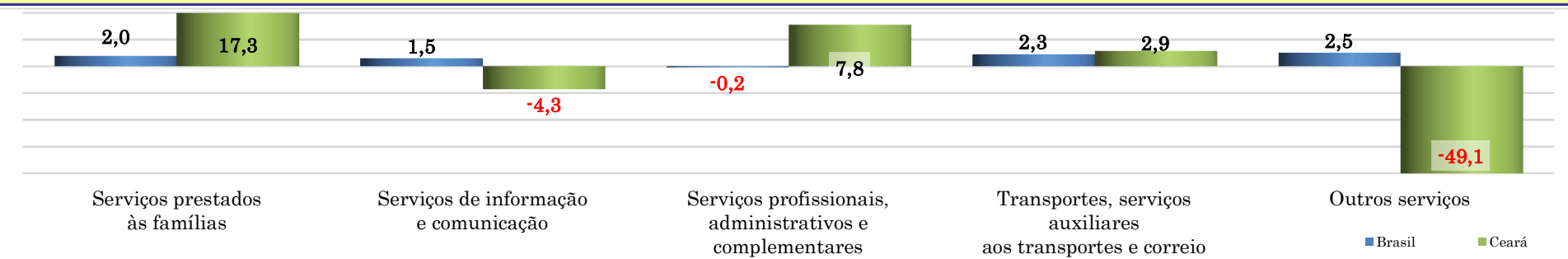
Ano	Brasil	Ceará
2012	4,4	8,0
2013	4,1	7,4
2014	2,9	2,7
2015	-3,1	-3,5
2016	-5,0	-1,7
2017	-3,4	-5,7
2018	-0,2	-7,7

VARIAÇÃO ACUMULADA DE 12 MESES (%) - 2012 A 2018



Ano	Brasil	Ceará
2012	-	-
2013	4,0	7,3
2014	3,1	2,7
2015	-2,5	-1,9
2016	-5,1	-2,4
2017	-3,7	-5,3
2018	-0,2	-8,7

VARIAÇÃO MENSAL COM RELAÇÃO AO MESMO MÊS DO ANO ANTERIOR (%)



VARIAÇÃO ACUMULADA DE 12 MESES (%)



ÍNDICE DE ATIVIDADES TURÍSTICAS (IATUR)

