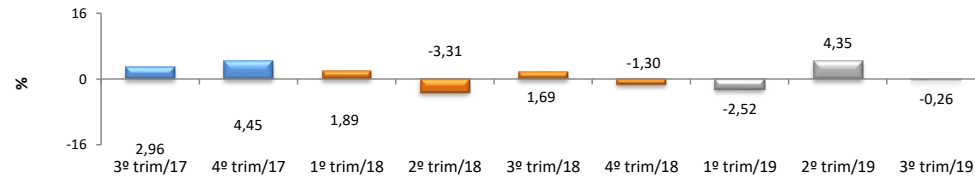


RADAR DA INDÚSTRIA

janeiro/2020

* Valores Atualizados

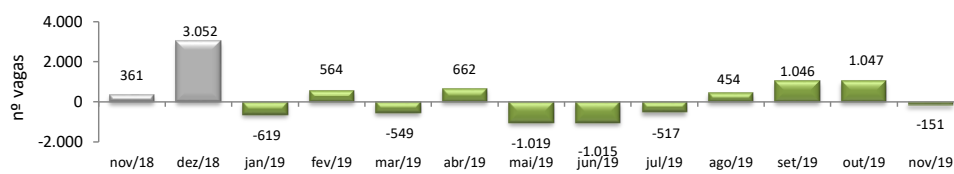
PIB INDUSTRIAL¹ - IPECE



¹ 3º trim/19 / 3º trim/18	-0,26%
3º trim/19 / 2º trim/19	0,05%
Acumulado no Ano	0,47%

¹ Taxa de crescimento (%) do Valor Adicionado a preços básicos da Indústria de Transformação

EMPREGOS LÍQUIDOS GERADOS NA INDÚSTRIA DE TRANSFORMAÇÃO - CAGED



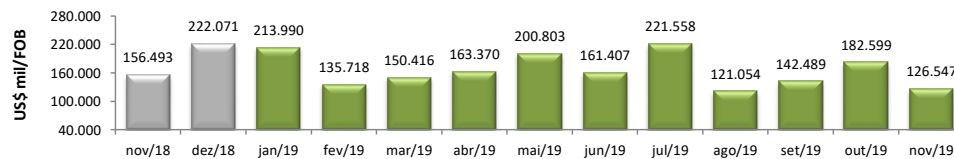
¹ nov/2019 / nov/2018	-1,18%
² nov/2019 / out/2019	-0,06%
³ Acumulado ano	0,12%

¹ O percentual retrata a variação do estoque no mês de referência e o estoque do mesmo mês do ano anterior, ambos com ajustes.

² A variação mensal do emprego toma como referência o estoque do mês anterior, ambos com ajustes.

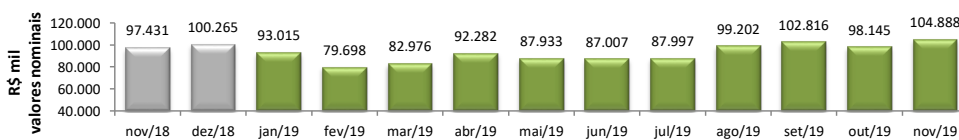
³ A variação relativa toma como referência os estoques do mês atual e do mês de dezembro do ano t-1, ambos com ajustes.

EXPORTAÇÕES DE BENS INDUSTRIALIZADOS - MDIC / SECEX



nov/2019 / nov/2018	-19,14%
nov/2019 / out/2019	-30,70%
Acumulado no Ano	0,85%
Últimos 12 meses	2,18%

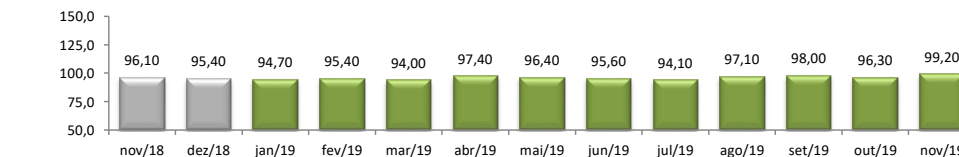
ICMS DA INDÚSTRIA - SEFAZ¹



nov/2019 / nov/2018	7,65%
nov/2019 / out/2019	6,87%
Acumulado no Ano	3,93%
Últimos 12 meses	3,36%

¹ Variações percentuais nominais

PRODUÇÃO FÍSICA DA INDÚSTRIA² - IBGE




¹ nov/2019 / nov/2018	2,50%
² nov/2019 / out/2019	3,01%
Acumulado no Ano	1,30%
Últimos 12 meses	0,90%

¹ Índice mensal (base igual mês ano anterior = 100)

² Índice base fixa mensal com ajuste sazonal (base média 2012 = 100)

CONTRIBUIÇÃO PARA A TAXA DE CRESCIMENTO DA INDÚSTRIA¹ (p.p.²) - IBGE



¹ Indica a contribuição de cada atividade na formação da variação acumulada anual da Indústria de Transformação.

² Pontos Percentuais