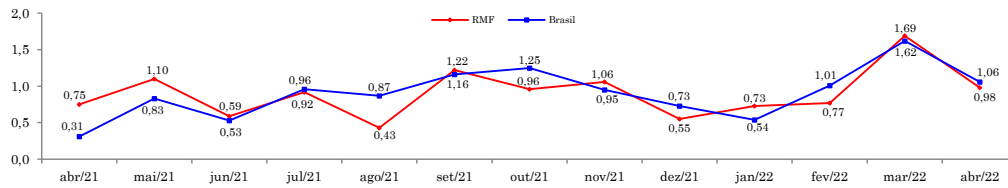


RADAR DA INFLAÇÃO

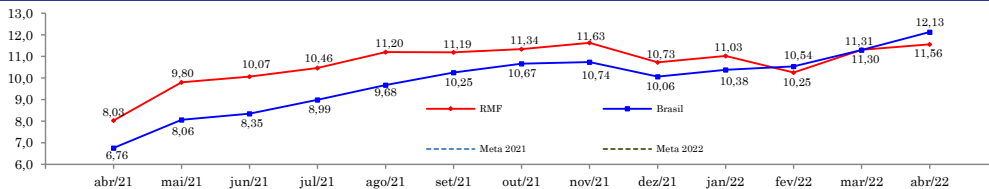
maio/2022

VARIAÇÃO MENSAL DO IPCA (%) - IPCA/IBGE



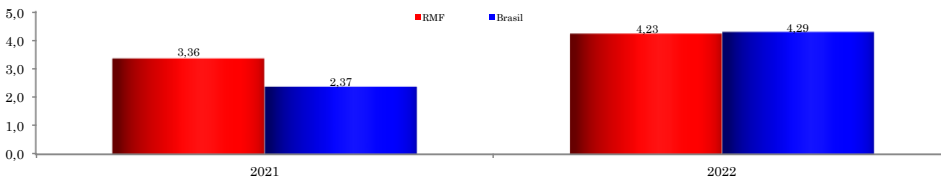
| | |
|-------------------|-------|
| abr/2022 - RMF | 0,98% |
| abr/2022 - Brasil | 1,06% |
| mar/2022 - RMF | 1,69% |
| mar/2022 - Brasil | 1,62% |

VARIAÇÃO ACUMULADA DE 12 MESES DO IPCA (%) - IPCA/IBGE



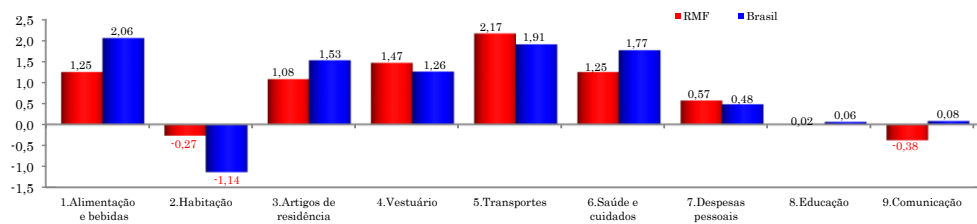
| | |
|-------------------------|--------|
| Meta IPCA - 2022 | 3,50% |
| Acum. 12 Meses (RMF) | 11,56% |
| Acum. 12 Meses (Brasil) | 12,13% |

VARIAÇÃO ACUMULADA NO ANO DO IPCA (%) - IPCA/IBGE



| | |
|-------------------------|-----------|
| RMF (2022) - RMF (2021) | 0,87 p.p. |
| BR (2022) - BR (2021) | 1,92 p.p. |

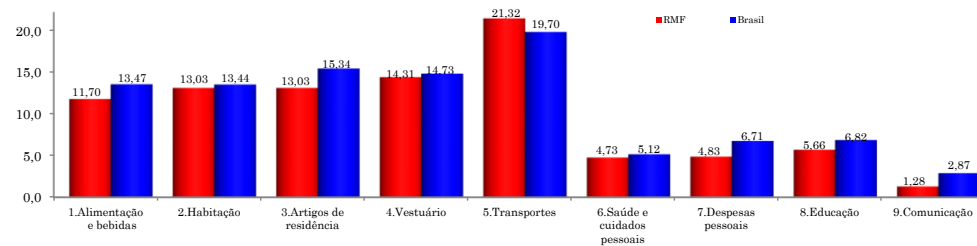
VARIAÇÃO MENSAL DO IPCA POR GRUPOS (%) - BRASIL E RMF - IPCA/IBGE



Principais Grupos RMF

| | |
|---------------------------|--------|
| Alimentação e Bebidas | 1,25% |
| Habitação | -0,27% |
| Transportes | 2,17% |
| Saúde e Cuidados Pessoais | 1,25% |
| Despesas Pessoais | 0,57% |
| Educação | 0,02% |

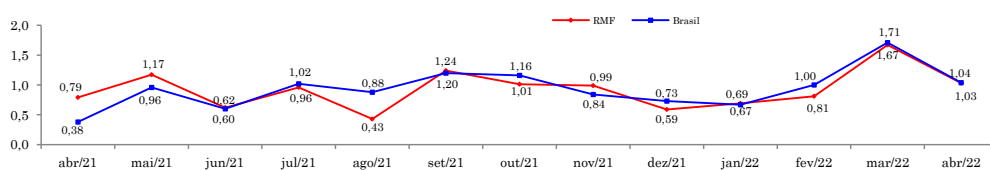
VARIAÇÃO ACUMULADA DE 12 MESES DO IPCA POR GRUPOS (%) - BRASIL E RMF - IPCA/IBGE



Principais Grupos RMF

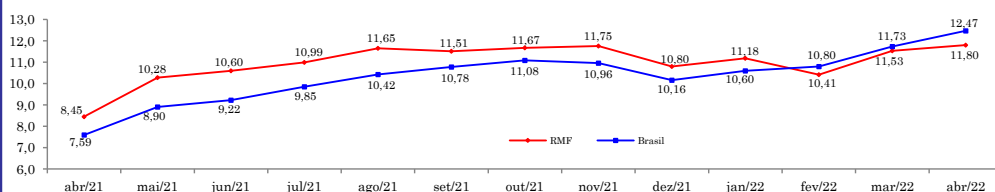
| | |
|---------------------------|--------|
| Alimentação e Bebidas | 11,70% |
| Habitação | 13,03% |
| Transportes | 21,32% |
| Saúde e Cuidados Pessoais | 4,73% |
| Despesas Pessoais | 4,83% |
| Educação | 5,66% |

VARIAÇÃO MENSAL DO INPC (%) - INPC/IBGE



| | |
|-------------------|-------|
| abr/2022 - RMF | 1,03% |
| abr/2022 - Brasil | 1,04% |
| mar/2022 - RMF | 1,67% |
| mar/2022 - Brasil | 1,71% |

VARIAÇÃO ACUMULADA DE 12 MESES DO INPC (%) - INPC/IBGE



| | |
|-------------------------|--------|
| Acum. 12 Meses (RMF) | 11,80% |
| Acum. 12 Meses (Brasil) | 12,47% |