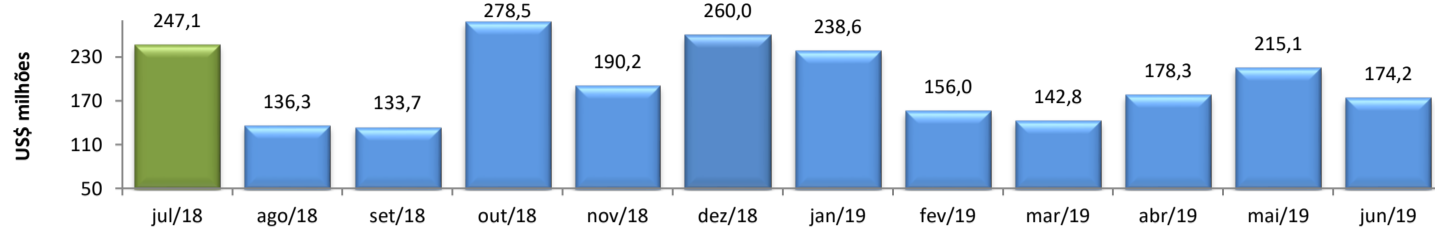


RADAR DO COMÉRCIO EXTERIOR

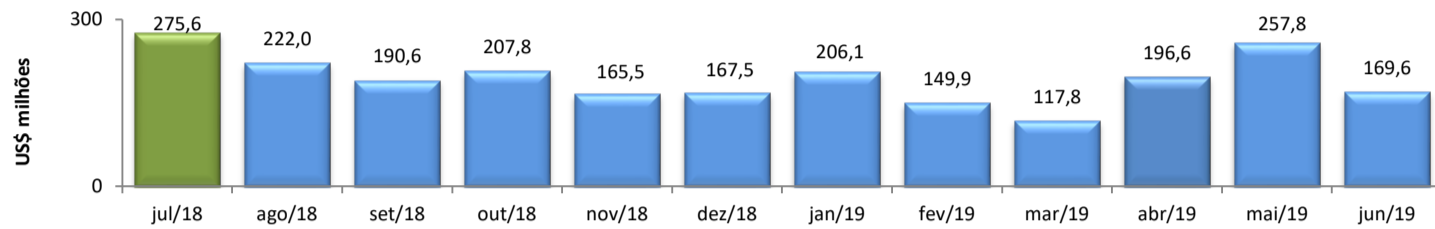
julho/2019

VALOR DAS EXPORTAÇÕES CEARENSES - SECEX/MDIC



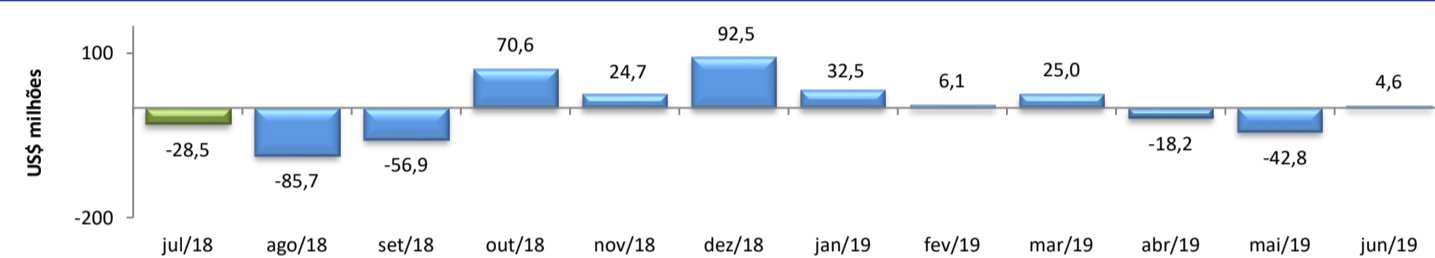
jun/2019 / jun/2018	-28,24%
jun/2019 / mai/2019	-19,00%
Acumulado no Ano	229,22%
Últimos 12 meses	8,65%

VALOR DAS IMPORTAÇÕES CEARENSES - SECEX/MDIC



jun/2019 / jun/2018	-18,84%
jun/2019 / mai/2019	-34,23%
Acumulado no Ano	178,72%
Últimos 12 meses	-4,56%

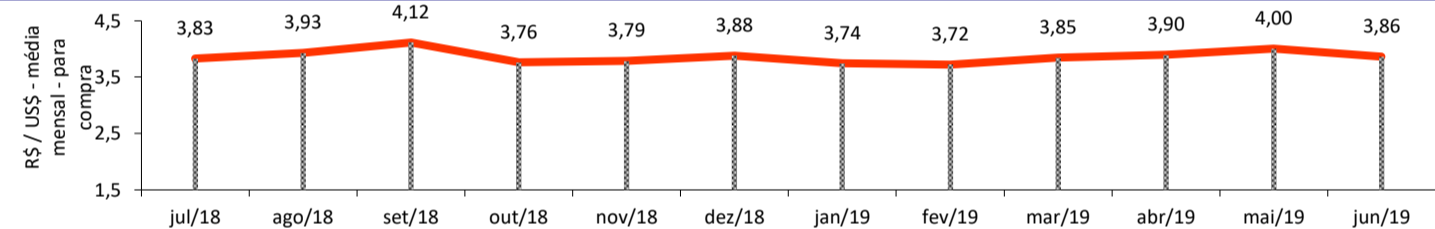
SALDO DA BALANÇA COMERCIAL CEARENSE - SECEX/MDIC



Diferença Absoluta em US\$ Milhões

jun/2019 - jun/2018	-29,20
jun/2019 - mai/2019	47,37
Acumulado no Ano	283,63
Últimos 12 meses	298,29

TAXA DE CÂMBIO COMERCIAL - IPEADATA

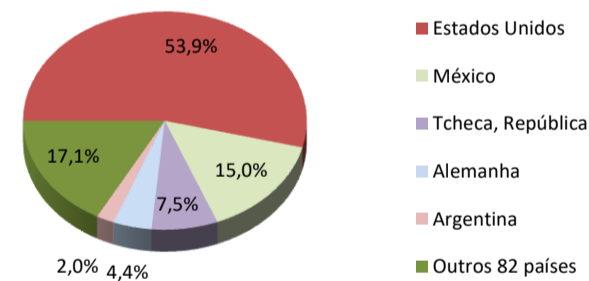


jun/2019 / jun/2018	2,27%
jun/2019 / mai/2019	-3,57%
Var. em relação a Dez/2018	-0,62%
Var. em relação a Jan/2019	3,13%

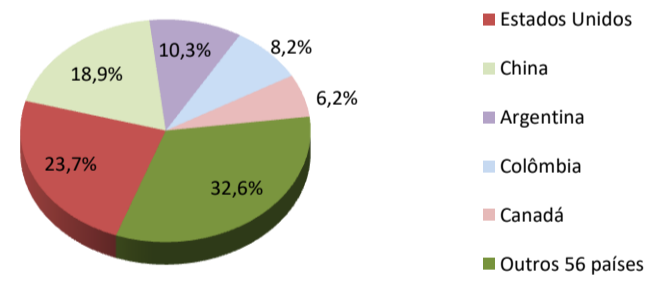
PRINCIPAIS DESTINOS DAS EXPORTAÇÕES E ORIGENS DAS IMPORTAÇÕES - SECEX/MDIC

jun/2019

Principais Destinos das Exportações



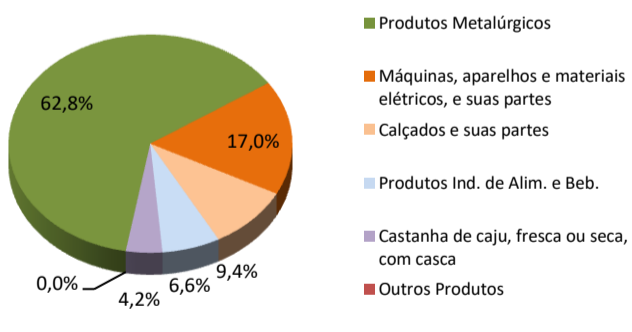
Principais Origens das Importações



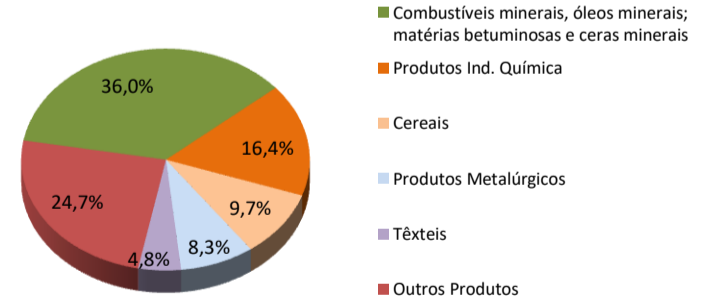
PRINCIPAIS GRUPOS DE PRODUTOS EXPORTADOS E IMPORTADOS - SECEX/MDIC

jun/2019

Principais Produtos Exportados



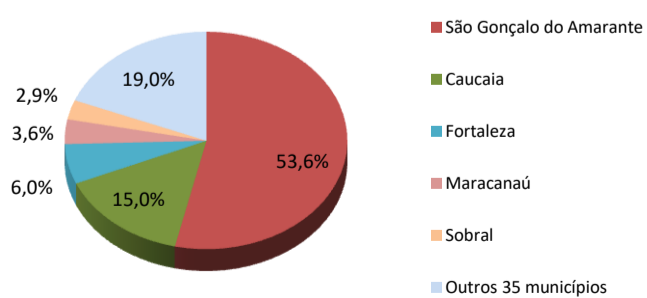
Principais Produtos Importados



PRINCIPAIS MUNICÍPIOS EXPORTADORES E IMPORTADORES - SECEX/MDIC

jun/2019

Principais Municípios Exportadores



Principais Municípios Importadores

