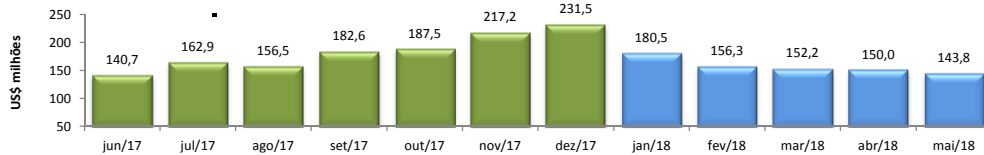


RADAR DO COMÉRCIO EXTERIOR

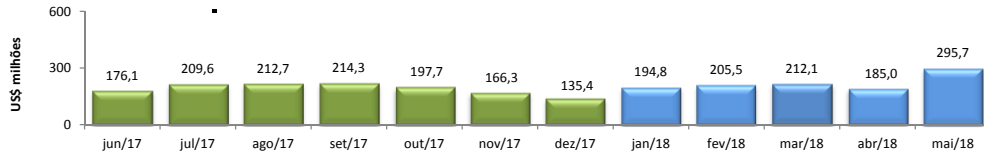
junho/2018

VALOR DAS EXPORTAÇÕES CEARENSES - SECEX/MDIC



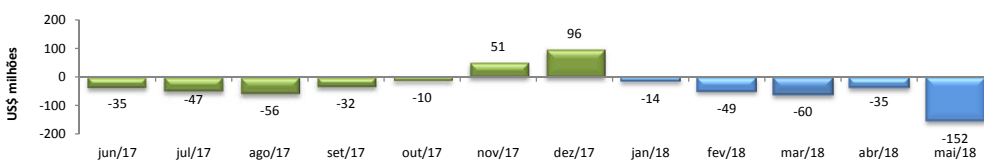
mai/2018 / mai/2017	-29,96%
mai/2018 / abr/2018	-4,12%
Acumulado no Ano	-5,03%
Últimos 12 meses	19,51%

VALOR DAS IMPORTAÇÕES CEARENSES - SECEX/MDIC



mai/2018 / mai/2017	62,90%
mai/2018 / abr/2018	59,84%
Acumulado no Ano	17,35%
Últimos 12 meses	-35,00%

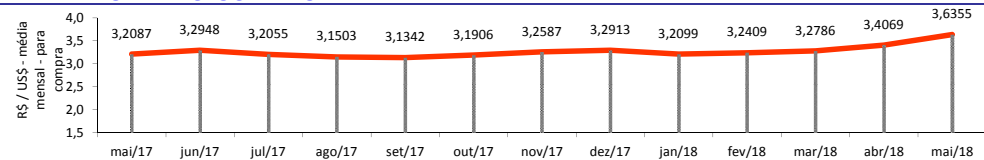
SALDO DA BALANÇA COMERCIAL CEARENSE - SECEX/MDIC



Diferença Absoluta em US\$ Milhões

mai/2018 - mai/2017	-175,70
mai/2018 - abr/2018	-116,89
Acumulado no Ano	-203,06
Últimos 12 meses	1.631,65

TAXA DE CÂMBIO COMERCIAL - IPEADATA

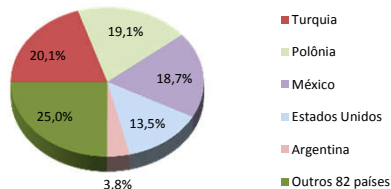


mai/2018 / mai/2017	13,30%
mai/2018 / abr/2018	6,71%
Var. em relação a Dez/2017	10,46%
Var. em relação a Jan/2018	13,26%

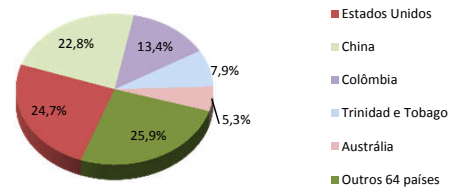
PRINCIPAIS DESTINOS DAS EXPORTAÇÕES E ORIGENS DAS IMPORTAÇÕES - SECEX/MDIC

mai/2018

Principais Destinos das Exportações



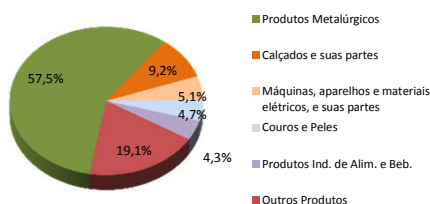
Principais Origens das Importações



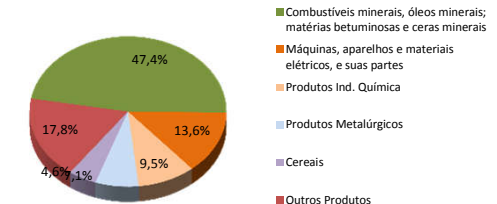
PRINCIPAIS GRUPOS DE PRODUTOS EXPORTADOS E IMPORTADOS - SECEX/MDIC

mai/2018

Principais Produtos Exportados



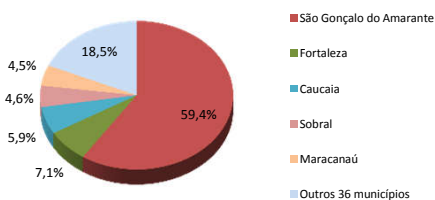
Principais Produtos Importados



PRINCIPAIS MUNICÍPIOS EXPORTADORES E IMPORTADORES - SECEX/MDIC

mai/2018

Principais Municípios Exportadores



Principais Municípios Importadores

