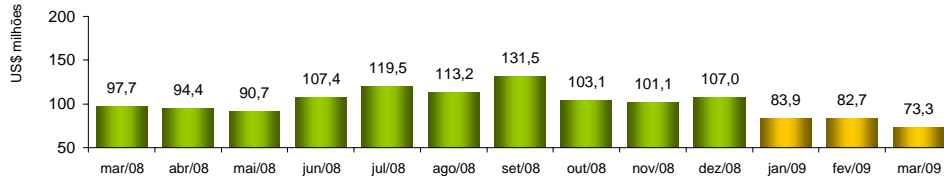


## RADAR DO COMÉRCIO EXTERIOR

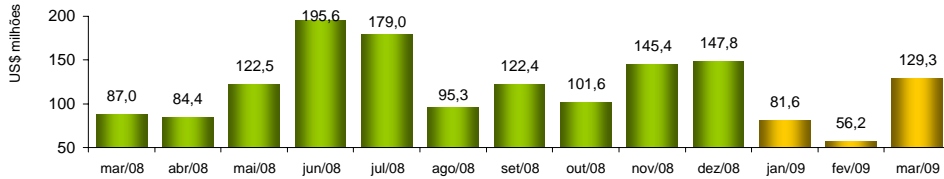
Maio/2009

### VALOR DAS EXPORTAÇÕES CEARENSES - SECEX/MDIC



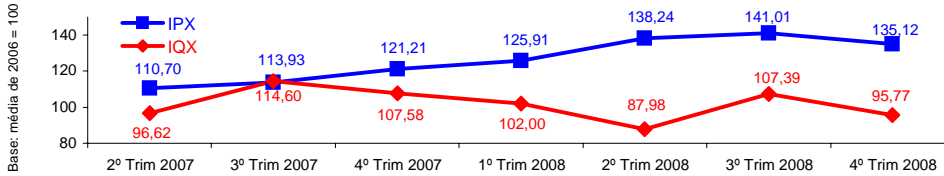
mar/2009 / mar/2008	-24,99%
mar/2009 / fev/2009	-11,34%
Acumulado no Ano	-22,32%
Últimos 12 meses	1,30%

### VALOR DAS IMPORTAÇÕES CEARENSES - SECEX/MDIC



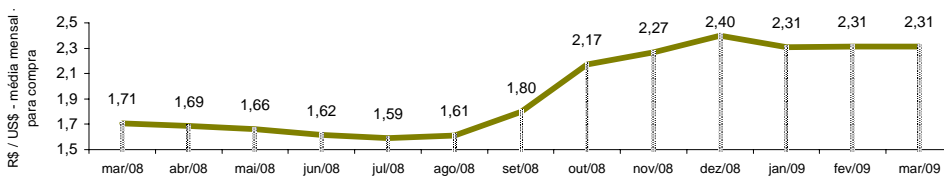
mar/2009 / mar/2008	48,61%
mar/2009 / fev/2009	129,85%
Acumulado no Ano	-26,72%
Últimos 12 meses	-7,49%

### ÍNDICE DE PREÇO E DE QUANTUM DAS EXPORTAÇÕES CEARENSES - FUNCEX/MDIC



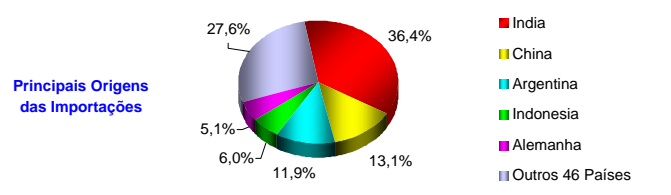
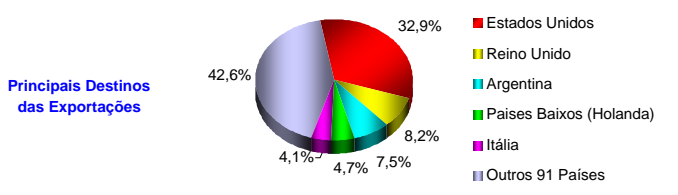
IPX 4º Trim 2008 / 4º Trim 2007	11,48%
IPX 4º Trim 2008 / 3º Trim 2008	-4,18%
IQX 4º Trim 2008 / 4º Trim 2007	-10,98%
IQX 4º Trim 2008 / 3º Trim 2008	-10,82%

### TAXA DE CÂMBIO COMERCIAL - IPEADATA

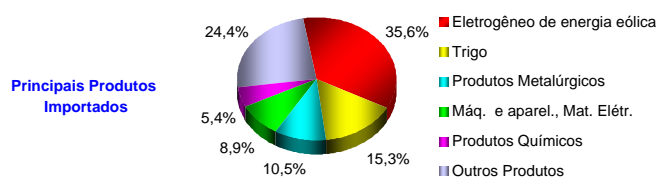
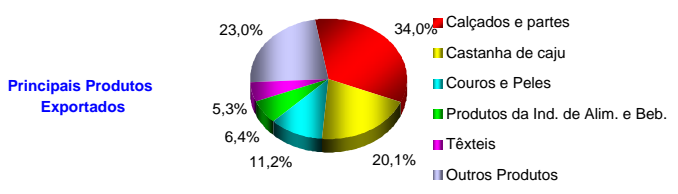


mar/2009 / mar/2008	35,52%
mar/2009 / fev/2009	0,05%
Varição em 2009	33,11%

### PRINCIPAIS DESTINOS DAS EXPORTAÇÕES E ORIGENS DAS IMPORTAÇÕES - SECEX/MDIC mar/2009



### PRINCIPAIS PRODUTOS EXPORTADOS E IMPORTADOS - SECEX/MDIC mar/2009



### PRINCIPAIS MUNICÍPIOS EXPORTADORES E IMPORTADORES - SECEX/MDIC Acum. jan a mar/2009

