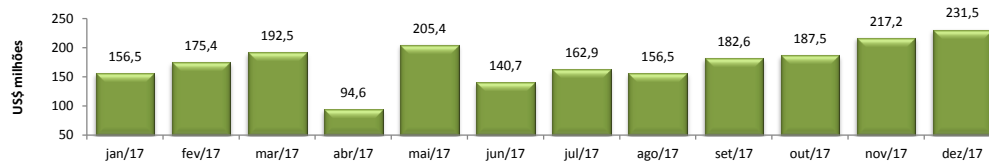


RADAR DO COMÉRCIO EXTERIOR

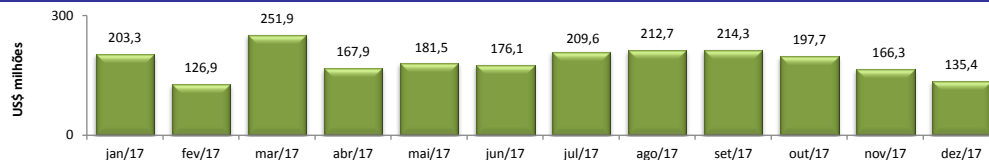
janeiro/2018

VALOR DAS EXPORTAÇÕES CEARENSES - SECEX/MDIC



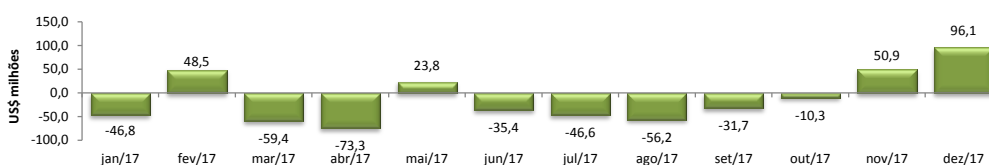
dez/2017 / dez/2016	45,58%
dez/2017 / nov/2017	6,59%
Acumulado no Ano	62,38%
Últimos 12 meses	62,38%

VALOR DAS IMPORTAÇÕES CEARENSES - SECEX/MDIC



dez/2017 / dez/2016	-16,73%
dez/2017 / nov/2017	-18,56%
Acumulado no Ano	-35,71%
Últimos 12 meses	-35,71%

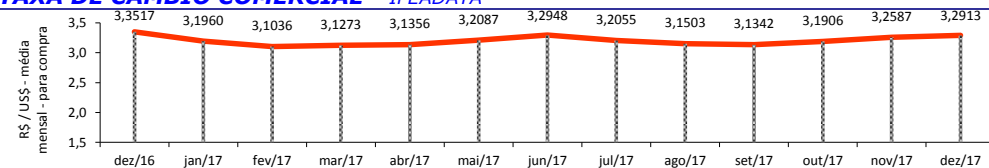
SALDO DA BALANÇA COMERCIAL CEARENSE - SECEX/MDIC



Diferença Absoluta em US\$ Milhões

dez/2017 - dez/2016	99,68
dez/2017 - nov/2017	45,16
Acumulado no Ano	2.054,21
Últimos 12 meses	2.054,21

TAXA DE CÂMBIO COMERCIAL - IPEADATA

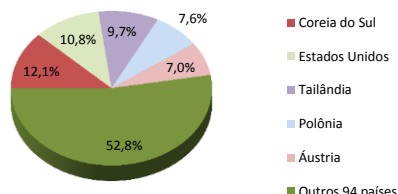


dez/2017 / dez/2016	-1,80%
dez/2017 / nov/2017	1,00%
Var. em relação a Dez/2016	-1,80%
Var. em relação a Jan/2017	2,98%

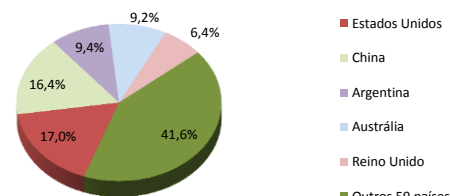
PRINCIPAIS DESTINOS DAS EXPORTAÇÕES E ORIGENS DAS IMPORTAÇÕES - SECEX/MDIC

dez/2017

Principais Destinos das Exportações



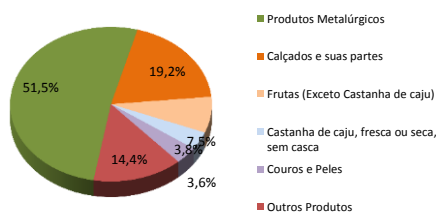
Principais Origens das Importações



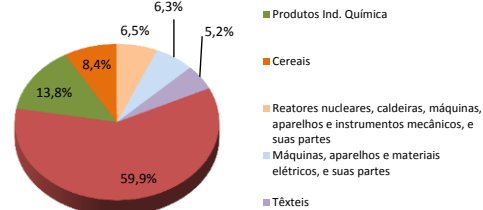
PRINCIPAIS GRUPOS DE PRODUTOS EXPORTADOS E IMPORTADOS - SECEX/MDIC

dez/2017

Principais Produtos Exportados



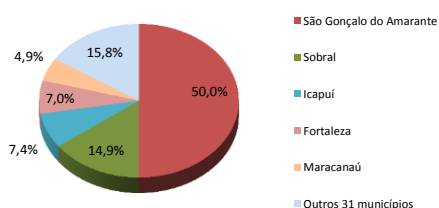
Principais Produtos Importados



PRINCIPAIS MUNICÍPIOS EXPORTADORES E IMPORTADORES - SECEX/MDIC

dez/2017

Principais Municípios Exportadores



Principais Municípios Importadores

