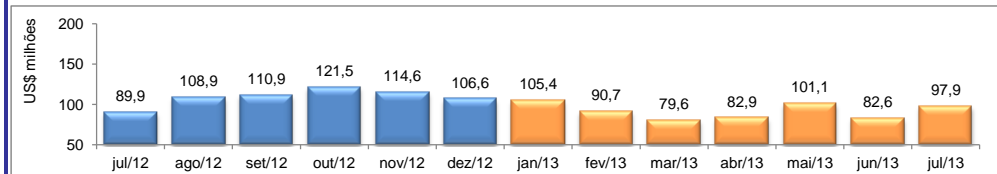


## RADAR DO COMÉRCIO EXTERIOR

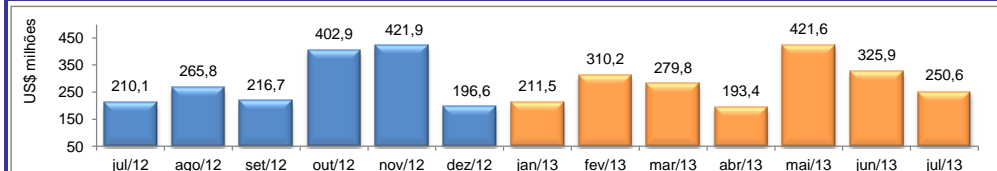
AGOSTO/2013

### VALOR DAS EXPORTAÇÕES CEARENSES - SECEX/MDIC



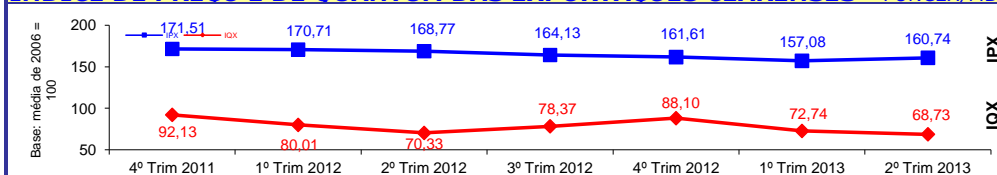
Jul/2013 / Jul/2012	8,95%
Jul/2013 / Jun/2013	18,61%
Acumulado no Ano	-9,12%
Últimos 12 meses	-13,02%

### VALOR DAS IMPORTAÇÕES CEARENSES - SECEX/MDIC



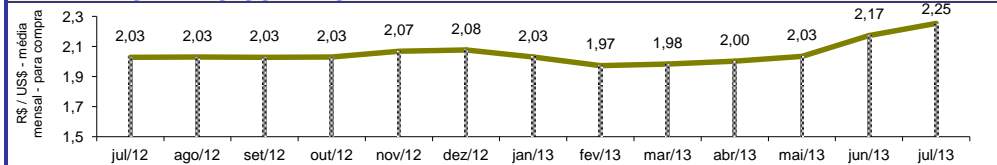
Jul/2013 / Jul/2012	19,28%
Jul/2013 / Jun/2013	-23,11%
Acumulado no Ano	46,58%
Últimos 12 meses	35,18%

### ÍNDICE DE PREÇO E DE QUANTUM DAS EXPORTAÇÕES CEARENSES - FUNCEX/MDIC



2º Trim 2013 / 2º Trim 2012	-4,76%
2º Trim 2013 / 1º Trim 2013	2,33%
2º Trim 2013 / 2º Trim 2012	-2,27%
2º Trim 2013 / 1º Trim 2013	-5,51%

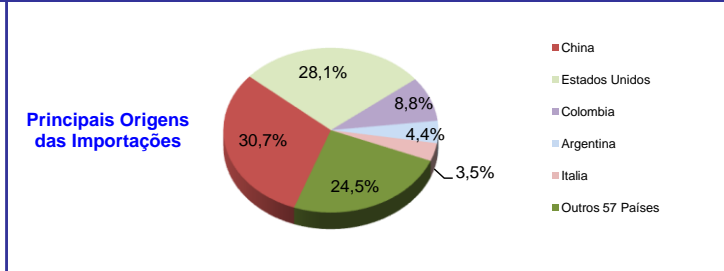
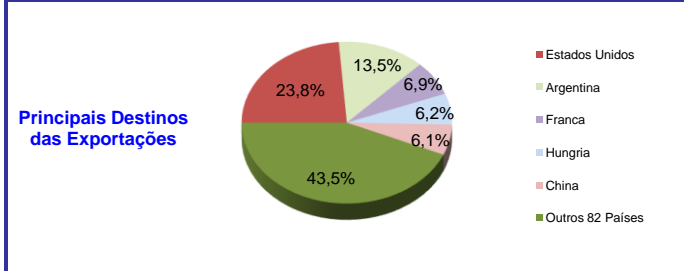
### TAXA DE CÂMBIO COMERCIAL - IPEADATA



Jul/2013 / Jul/2012	11,01%
Jul/2013 / Jun/2013	3,65%
Varição em 2013	9,29%

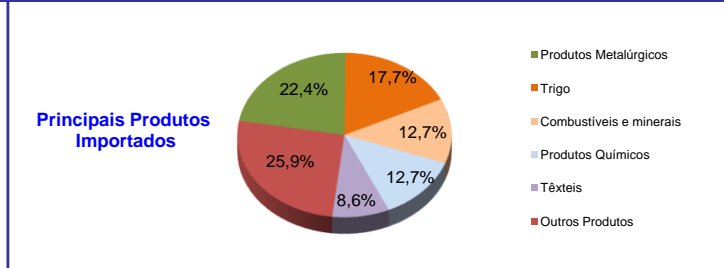
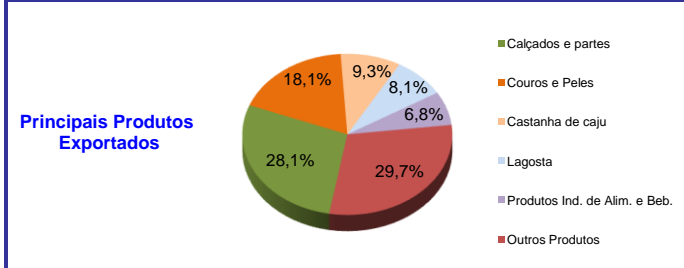
### PRINCIPAIS DESTINOS DAS EXPORTAÇÕES E ORIGENS DAS IMPORTAÇÕES - SECEX/MDIC

Jul/2013



### PRINCIPAIS PRODUTOS EXPORTADOS E IMPORTADOS - SECEX/MDIC

Jul/2013



### PRINCIPAIS MUNICÍPIOS EXPORTADORES E IMPORTADORES - SECEX/MDIC

Acum. jan a Jul/2013

