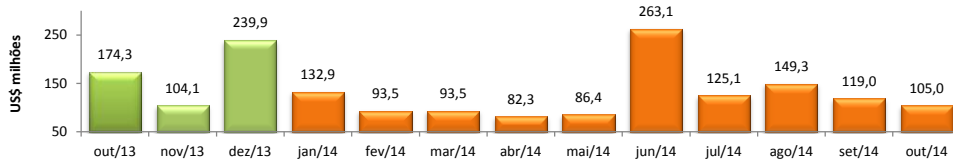


RADAR DO COMÉRCIO EXTERIOR

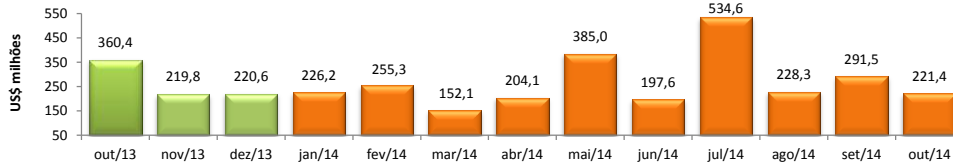
Novembro/2014

VALOR DAS EXPORTAÇÕES CEARENSES - SECEX/MDIC



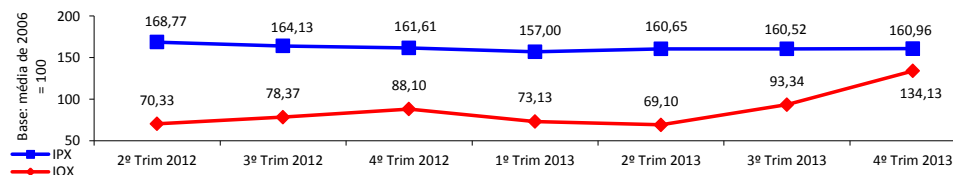
out/2014 / out/2013	-39,79%
out/2014 / set/2014	-11,80%
Acumulado no Ano	16,13%
Últimos 12 meses	22,85%

VALOR DAS IMPORTAÇÕES CEARENSES - SECEX/MDIC



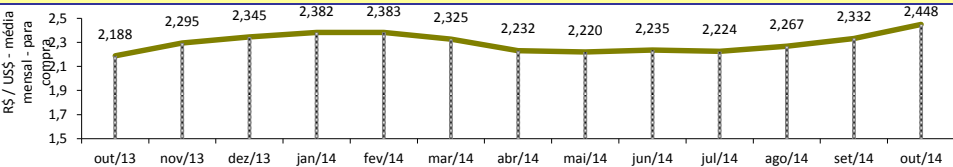
out/2014 / out/2013	-38,58%
out/2014 / set/2014	-24,05%
Acumulado no Ano	-5,78%
Últimos 12 meses	-9,87%

ÍNDICE DE PREÇO E DE QUANTUM DAS EXPORTAÇÕES CEARENSES - FUNCEX/MDIC



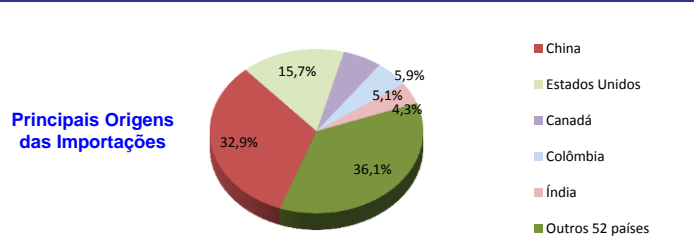
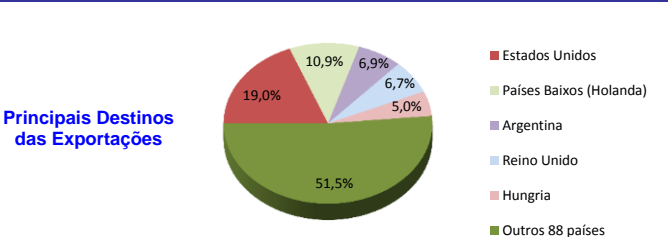
4º Trim 2013 / 4º Trim 2012	-0,40%
4º Trim 2013 / 3º Trim 2013	0,27%
4º Trim 2013 / 4º Trim 2012	52,25%
4º Trim 2013 / 3º Trim 2013	43,70%

TAXA DE CÂMBIO COMERCIAL - IPEADATA

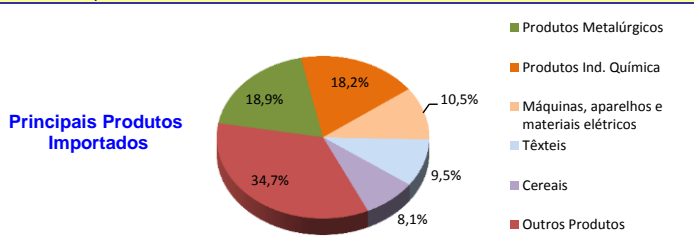
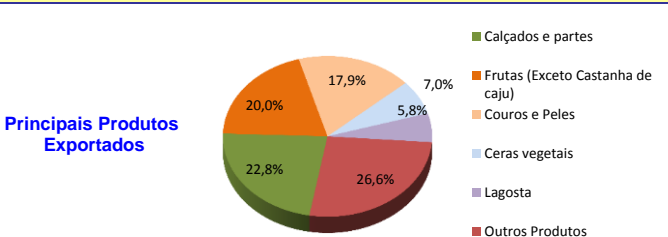


out/2014 / out/2013	11,86%
out/2014 / set/2014	4,95%
Varição em relação a Dez 2013	4,38%
Varição em relação a Jan 2014	2,77%

PRINCIPAIS DESTINOS DAS EXPORTAÇÕES E ORIGENS DAS IMPORTAÇÕES - SECEX/MDIC



PRINCIPAIS PRODUTOS EXPORTADOS E IMPORTADOS - SECEX/MDIC



PRINCIPAIS MUNICÍPIOS EXPORTADORES E IMPORTADORES - SECEX/MDIC

