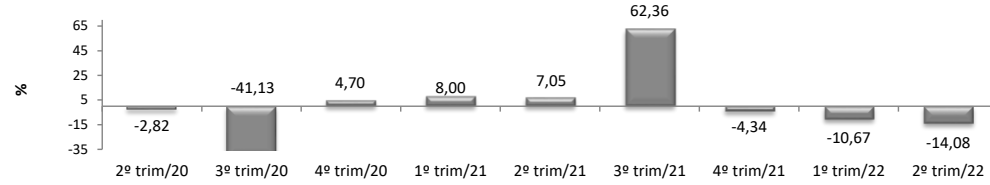


RADAR DA INDÚSTRIA

setembro/2022

* Valores Atualizados

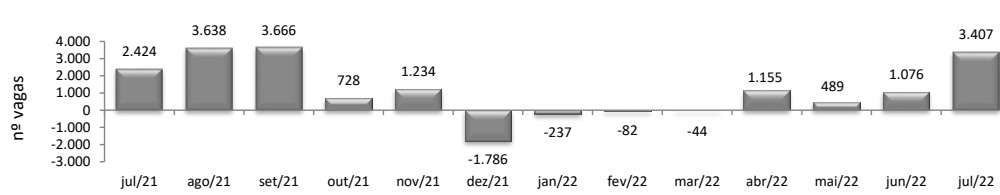
PIB INDUSTRIAL¹ - IPECE



¹ 2º trim/22 / 2º trim/21	-0,01%
2º trim/22 / 1º trim/22	5,69%
Acumulado no Ano	-6,55%

¹ Taxa de crescimento (%) do Valor Adicionado a preços básicos da Indústria de Transformação

EMPREGOS LÍQUIDOS GERADOS NA INDÚSTRIA DE TRANSFORMAÇÃO - CAGED



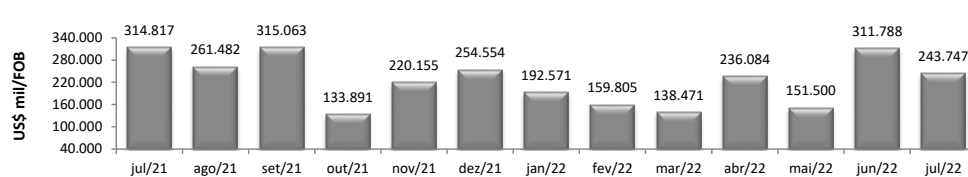
¹ jul/2022 / jul/2021	5,90%
² jul/2022 / jun/2022	1,45%
³ Acumulado ano	2,48%

¹ O percentual retrata a variação do estoque no mês de referência e o estoque do mesmo mês do ano anterior, ambos com ajustes.

² A variação mensal do emprego toma como referência o estoque do mês anterior, ambos com ajustes.

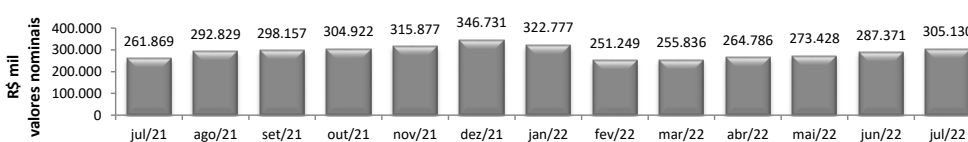
³ A variação relativa toma como referência os estoques do mês atual e do mês de dezembro do ano t-1, ambos com ajustes.

EXPORTAÇÕES DA INDÚSTRIA DE TRANSFORMAÇÃO - MDIC / SECEX



jul/2022 / jul/2021	-22,57%
jul/2022 / jun/2022	-21,82%
Acumulado no Ano	8,52%
Últimos 12 meses	34,08%

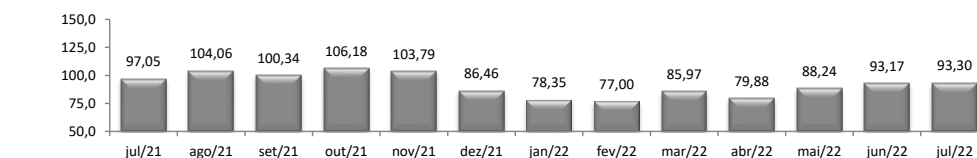
ICMS DA INDÚSTRIA - CONFAZ¹



jul/2022 / jul/2021	16,52%
jul/2022 / jun/2022	6,18%
Acumulado no Ano	8,10%
Últimos 12 meses	8,85%

¹ Variações percentuais nominais

PRODUÇÃO FÍSICA DA INDÚSTRIA¹ - IBGE

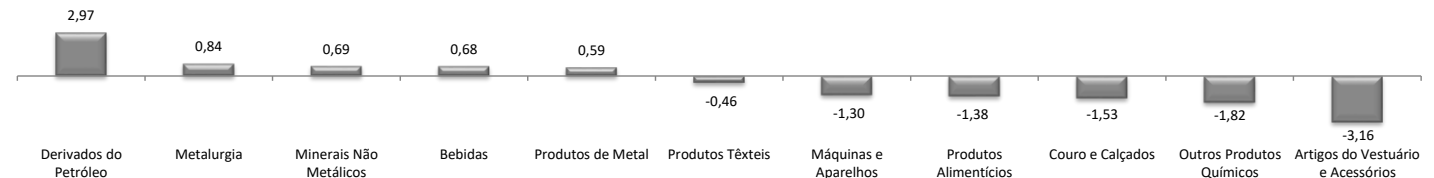


² jul/2022 / jun/2022	-3,70%
jul/2022 / jul/2021	-3,90%
Acumulado no Ano	-4,50%
Últimos 12 meses	-8,00%

¹ Número-Índice (2012=100)

² Ajustado sazonalmente

CONTRIBUIÇÃO PARA A TAXA DE CRESCIMENTO DA INDÚSTRIA¹ (p.p.²) - IBGE



¹ Indica a contribuição de cada atividade na formação da variação mensal (mesmo mês ano anterior) da Indústria de Transformação.

² Pontos Percentuais