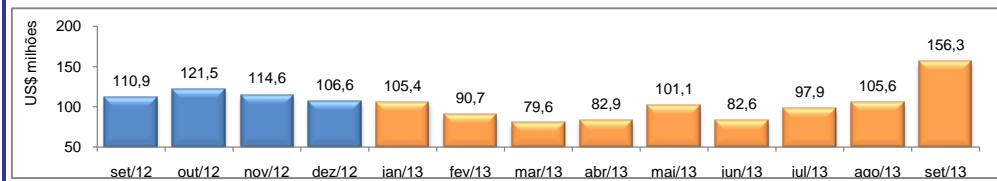


# RADAR DO COMÉRCIO EXTERIOR

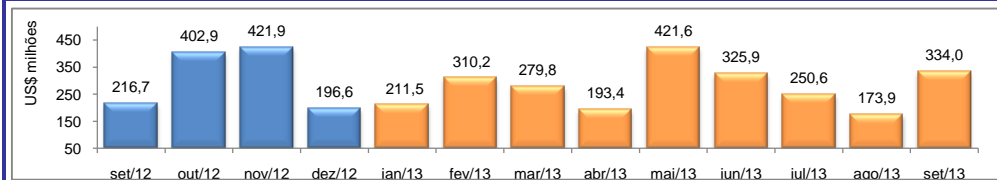
**OUTUBRO/2013**

## VALOR DAS EXPORTAÇÕES CEARENSES - SECEX/MDIC



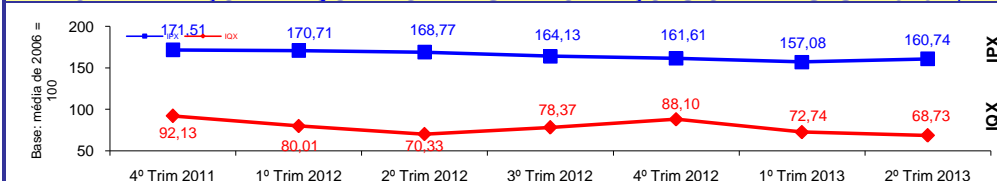
set/2013 / set/2012	40,96%
set/2013 / ago/2013	48,00%
Acumulado no Ano	-2,40%
Últimos 12 meses	-4,54%

## VALOR DAS IMPORTAÇÕES CEARENSES - SECEX/MDIC



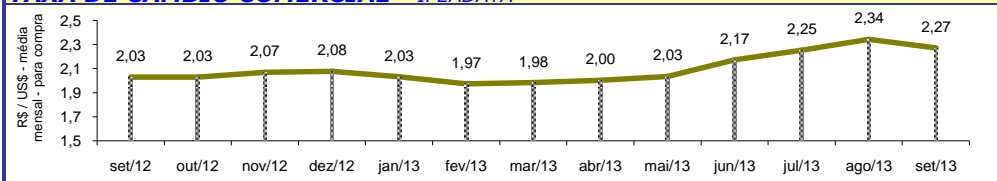
set/2013 / set/2012	54,13%
set/2013 / ago/2013	92,01%
Acumulado no Ano	35,76%
Últimos 12 meses	40,23%

## ÍNDICE DE PREÇO E DE QUANTUM DAS EXPORTAÇÕES CEARENSES - FUNCEX/MDIC



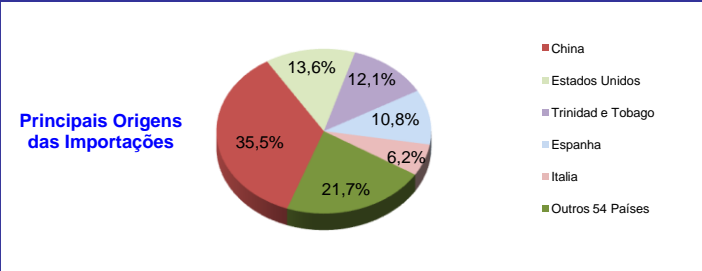
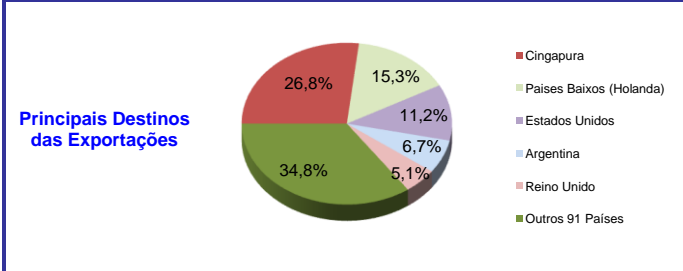
2º Trim 2013 / 2º Trim 2012	-4,76%
2º Trim 2013 / 1º Trim 2013	2,33%
2º Trim 2013 / 2º Trim 2012	-2,27%
2º Trim 2013 / 1º Trim 2013	-5,51%

## TAXA DE CÂMBIO COMERCIAL - IPEADATA

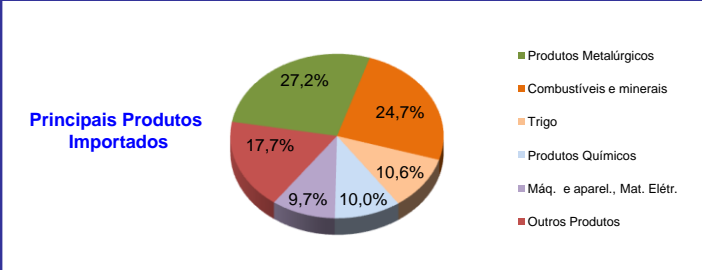
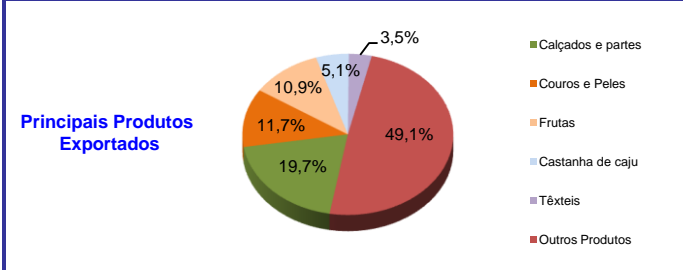


set/2013 / set/2012	11,96%
set/2013 / ago/2013	-3,06%
Varição em 2013	10,32%

## PRINCIPAIS DESTINOS DAS EXPORTAÇÕES E ORIGENS DAS IMPORTAÇÕES - SECEX/MDIC



## PRINCIPAIS PRODUTOS EXPORTADOS E IMPORTADOS - SECEX/MDIC



## PRINCIPAIS MUNICÍPIOS EXPORTADORES E IMPORTADORES - SECEX/MDIC

