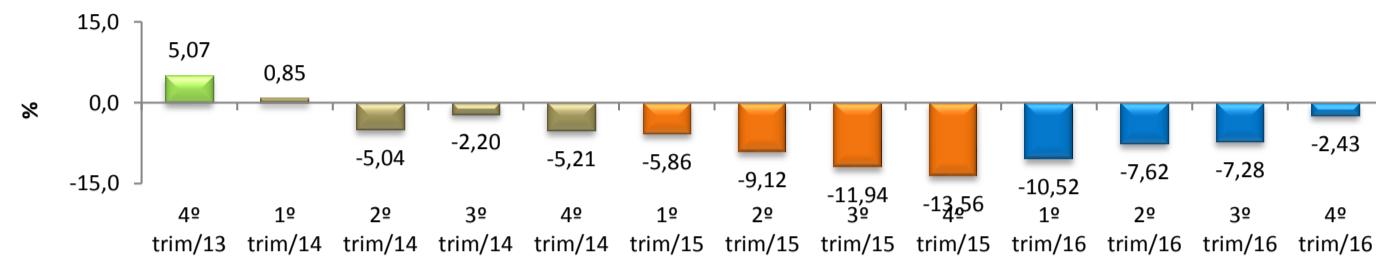


RADAR DA INDÚSTRIA

maio/2017

* Valores Atualizados

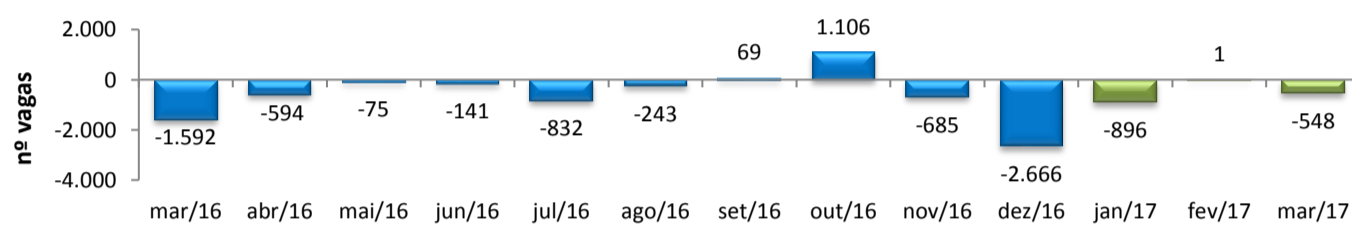
PIB INDUSTRIAL ¹ - IPECE



4º trim/16 / 4º trim/15	-2,43%
Acumulado no Ano	-6,94%

¹ Taxa de crescimento (%) do Valor Adicionado a preços básicos da Indústria de Transformação

EMPREGOS LÍQUIDOS GERADOS NA INDÚSTRIA DE TRANSFORMAÇÃO - CAGED



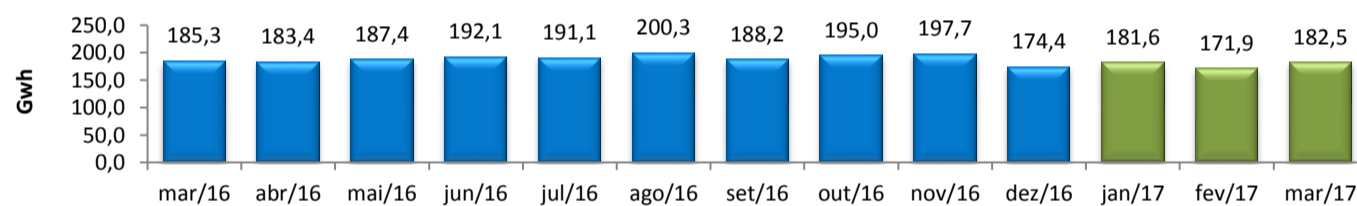
1 mar/2017 / mar/2016	-2,30%
2 mar/2017 / fev/2017	-0,23%
3 Acumulado ano	-0,60%

¹ A variação relativa toma como referência os estoques do mês atual e do mesmo mês do ano anterior (últimos 12 meses), ambos com

² A variação mensal do emprego toma como referência o estoque do mês anterior.

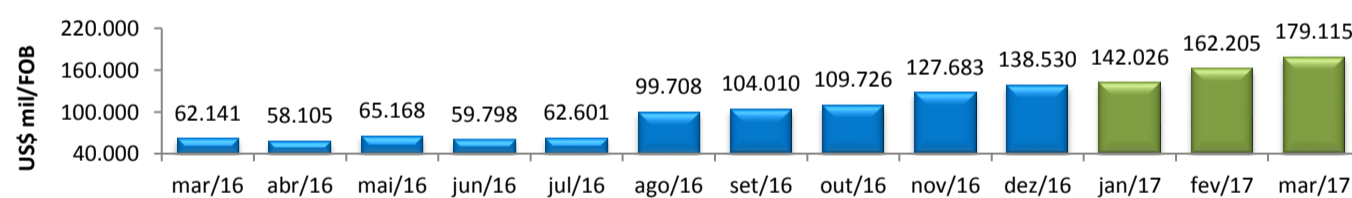
³ A variação relativa toma como referência os estoques do mês atual e do mês de dezembro do ano t-1, ambos com ajustes.

CONSUMO DE ENERGIA NA INDÚSTRIA - ENEL



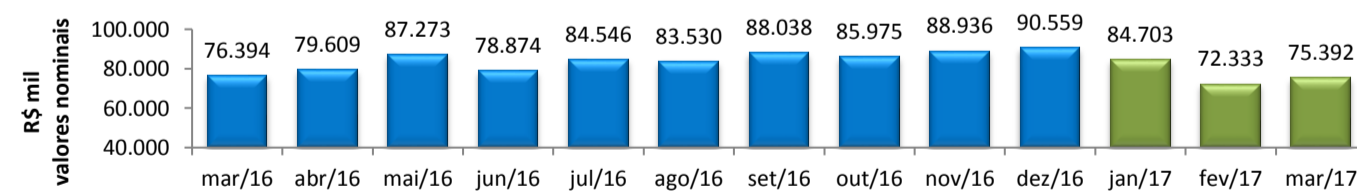
mar/2017 / mar/2016	-1,50%
mar/2017 / fev/2017	6,19%
Acumulado no Ano	2,63%
Últimos 12 meses	-1,02%

EXPORTAÇÕES DE BENS INDUSTRIALIZADOS - MDIC / SECEX



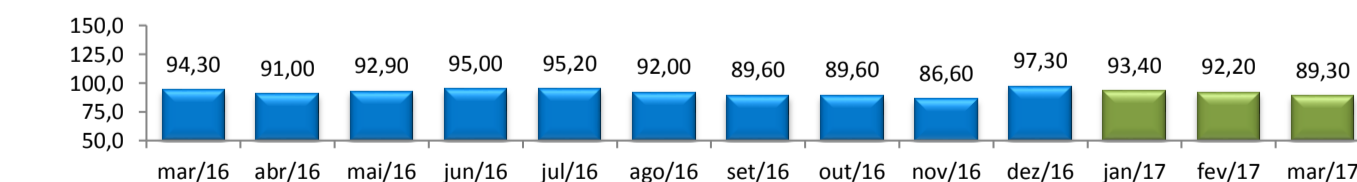
mar/2017 / mar/2016	188,24%
mar/2017 / fev/2017	10,43%
Acumulado no Ano	177,90%
Últimos 12 meses	80,89%

ICMS DA INDÚSTRIA - SEFAZ



mar/2017 / mar/2016	-1,31%
mar/2017 / fev/2017	4,23%
Acumulado no Ano	-4,87%
Últimos 12 meses	-1,33%

PRODUÇÃO FÍSICA DA INDÚSTRIA - IBGE



1 mar/2017 / mar/2016	-3,80%
2 mar/2017 / fev/2017	-3,15%
Acumulado no Ano	-2,20%
Últimos 12 meses	-2,70%

¹ Índice mensal (base igual mês ano anterior = 100)

² Índice base fixa mensal com ajuste sazonal (base média 2012 = 100)