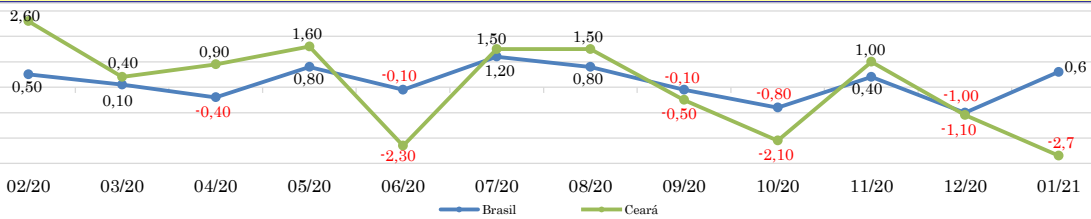


RADAR DE SERVIÇOS

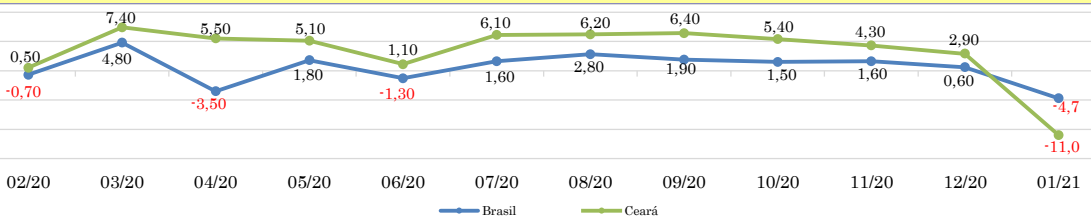
março/2021

VARIÇÃO MENSAL COM RELAÇÃO AO MÊS IMEDIATAMENTE ANTERIOR (%) - 2012 A 2018



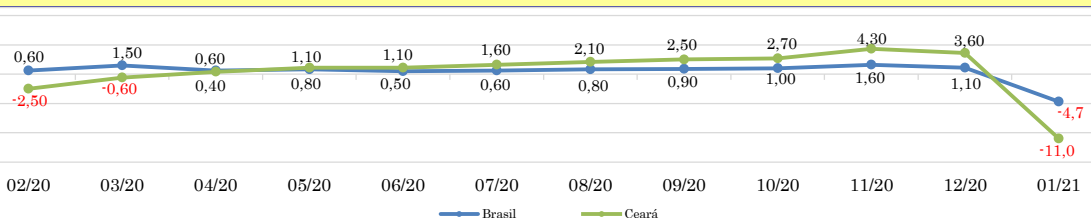
Ano	Brasil	Ceará
2015	-1,4	-6,8
2016	-0,4	-2,5
2017	1,2	-0,8
2018	-1,6	7,3
2019	-0,6	3,6
2020	0,6	2,5
2021	0,6	-2,7

VARIÇÃO MENSAL COM RELAÇÃO AO MESMO MÊS DO ANO ANTERIOR (%) - 2012 A 2018



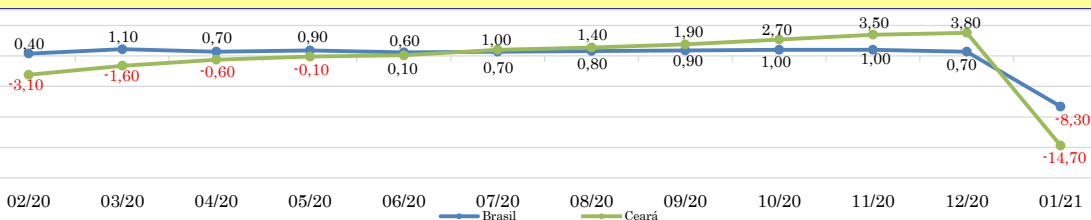
Ano	Brasil	Ceará
2015	-3,1	0,1
2016	-5,0	0,4
2017	-3,5	6,3
2018	-1,5	-6,4
2019	2,0	-6,9
2020	1,6	1,6
2021	-4,7	-11,0

VARIÇÃO ACUMULADA NO ANO COM RELAÇÃO A IGUAL PERÍODO DO ANO ANTERIOR (%) - 2012 A 2018



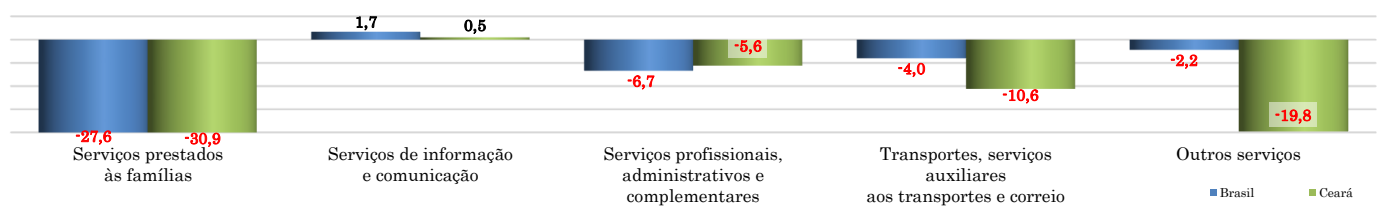
Ano	Brasil	Ceará
2015	-3,1	0,1
2016	-5,0	0,4
2017	-3,5	6,3
2018	-1,5	-6,4
2019	2,0	-6,9
2020	1,6	1,6
2021	-4,7	-11,0

VARIÇÃO ACUMULADA DE 12 MESES (%) - 2012 A 2018

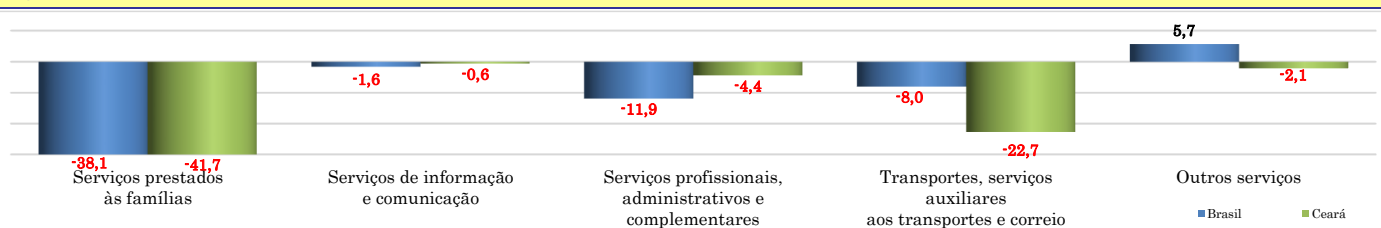


Ano	Brasil	Ceará
2015	1,8	2,9
2016	-3,7	-3,8
2017	-4,9	-1,6
2018	-2,7	-7,9
2019	0,2	-7,1
2020	1,0	1,0
2021	-8,3	-14,7

VARIÇÃO MENSAL COM RELAÇÃO AO MESMO MÊS DO ANO ANTERIOR (%)



VARIÇÃO ACUMULADA DE 12 MESES (%)



ÍNDICE DE ATIVIDADES TURÍSTICAS (IATUR)

