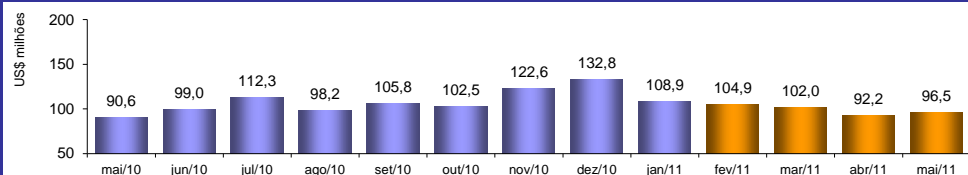


RADAR DO COMÉRCIO EXTERIOR

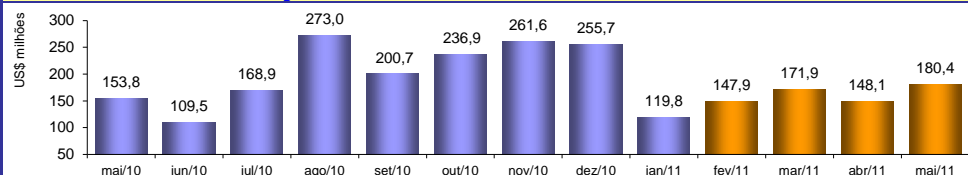
Junho/2011

VALOR DAS EXPORTAÇÕES CEARENSES - SECEX/MDIC



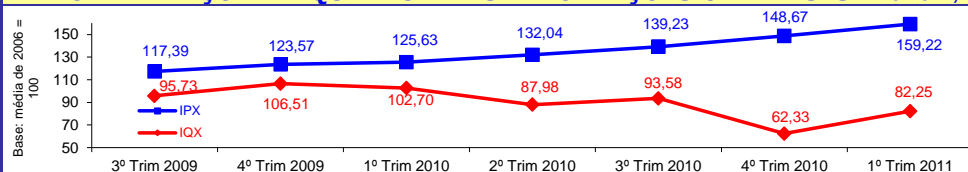
mai/2011 / mai/2010	6,52%
mai/2011 / abr/2011	4,73%
Acumulado no Ano	1,64%
Últimos 12 meses	9,70%

VALOR DAS IMPORTAÇÕES CEARENSES - SECEX/MDIC



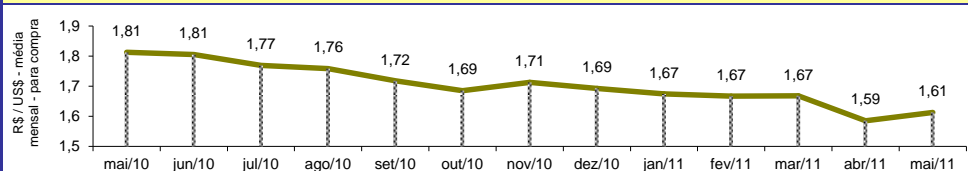
mai/2011 / mai/2010	17,28%
mai/2011 / abr/2011	21,81%
Acumulado no Ano	16,03%
Últimos 12 meses	64,57%

ÍNDICE DE PREÇO E DE QUANTUM DAS EXPORTAÇÕES CEARENSES - FUNCEX/MDIC



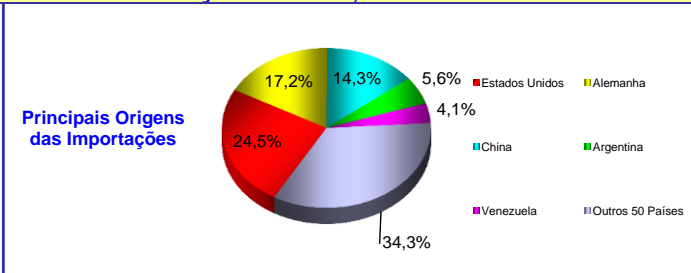
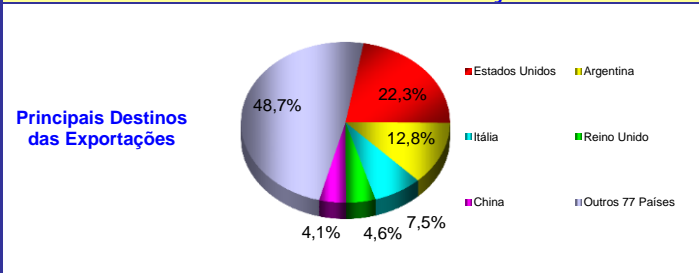
IPX 1º Trim 2011 / 1º Trim 2010	26,74%
IPX 1º Trim 2011 / 4º Trim 2010	7,10%
IQX 1º Trim 2011 / 1º Trim 2010	-19,91%
IQX 1º Trim 2011 / 4º Trim 2010	31,96%

TAXA DE CÂMBIO COMERCIAL - IPEADATA

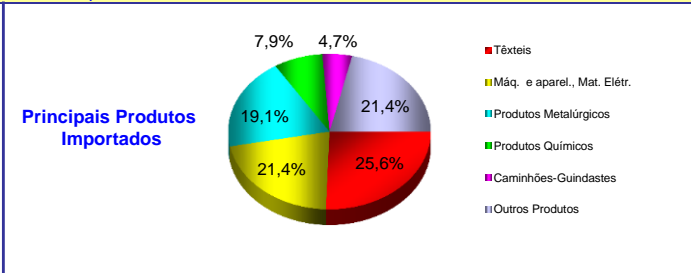
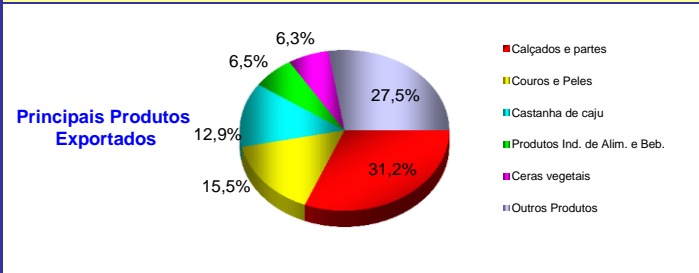


mai/2011 / mai/2010	-11,02%
mai/2011 / abr/2011	1,71%
Variação em 2011	-8,51%

PRINCIPAIS DESTINOS DAS EXPORTAÇÕES E ORIGENS DAS IMPORTAÇÕES - SECEX/MDIC mai/2011



PRINCIPAIS PRODUTOS EXPORTADOS E IMPORTADOS - SECEX/MDIC mai/2011



PRINCIPAIS MUNICÍPIOS EXPORTADORES E IMPORTADORES - SECEX/MDIC Acum. jan a mai/2011

