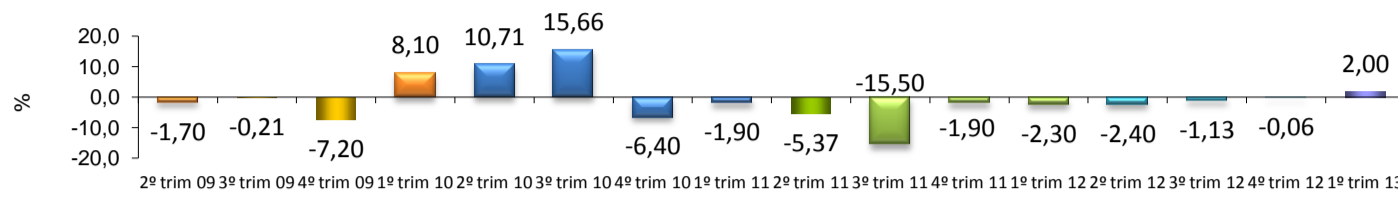


RADAR DA INDÚSTRIA

AGOSTO/2013

* Valores Atualizados

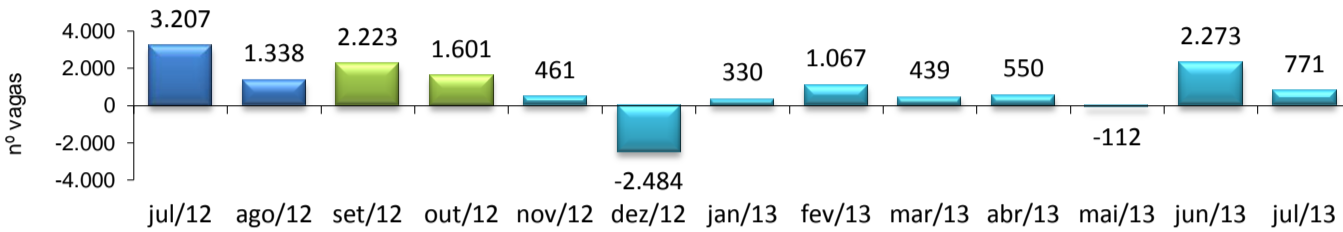
PIB INDUSTRIAL ¹ - IPECE



1º Trim 2013 / 1º Trim 2012	2,00%
Acumulado no Ano	2,00%
Últimos 12 meses	-1,59%

¹ Taxa de crescimento (%) do Valor Adicionado a preços básicos da Indústria de Transformação

EMPREGOS LÍQUIDOS GERADOS NA INDÚSTRIA DE TRANSFORMAÇÃO - CAGED



1 jul/2013 / jul/2012	**
2 jul/2013 / jun/2013	0,29%
3 Acumulado no Ano	2,25%
4 Últimos 12 meses	3,84%

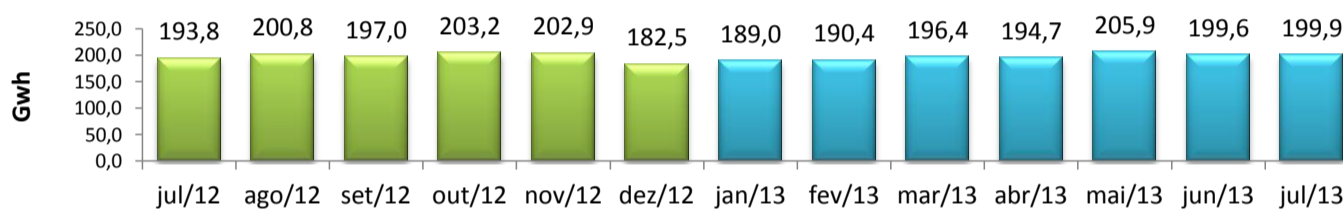
** IPECE não realiza esse tipo de cálculo

¹ Variação relativa toma como referência o saldo do mês atual e o estoque do início do mês

² Variação relativa toma como referência o saldo acumulado no ano e o estoque do início do ano

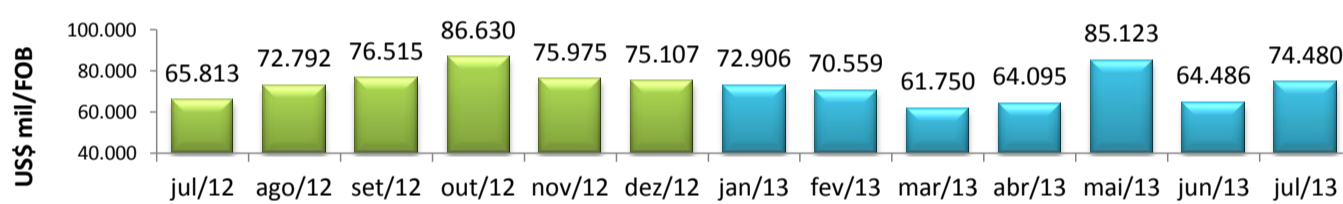
³ Variação relativa toma como referência o saldo acumulado nos últimos doze meses e estoque no início do período

CONSUMO DE ENERGIA NA INDÚSTRIA - COELCE



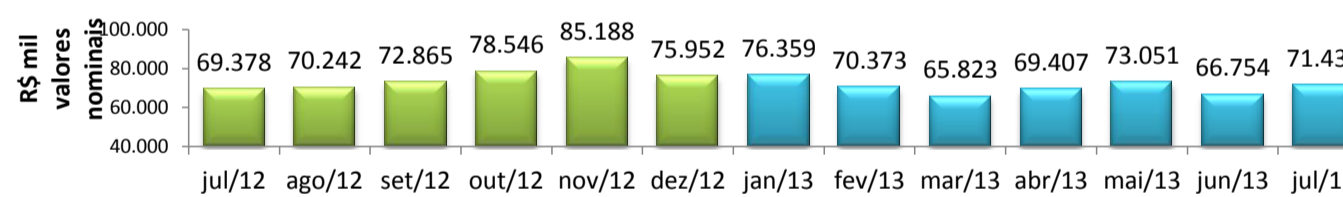
jul/2013 / jul/2012	3,15%
jul/2013 / jun/2013	0,15%
Acumulado no Ano	5,06%
Últimos 12 meses	3,71%

EXPORTAÇÕES DE BENS INDUSTRIALIZADOS - MDIC / SECEX



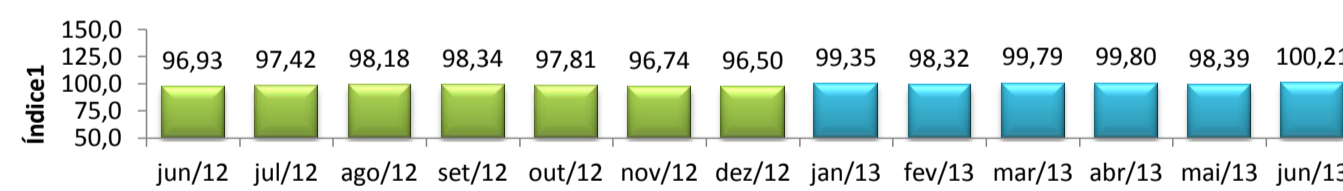
jul/2013 / jul/2012	13,17%
jul/2013 / jun/2013	15,50%
Acumulado no Ano	-2,72%
Últimos 12 meses	-1,77%

ICMS DA INDÚSTRIA - SEFAZ



jul/2013 / jul/2012	2,96%
jul/2013 / jun/2013	7,01%
Acumulado no Ano	16,15%
Últimos 12 meses	16,99%

NÚMERO DE HORAS PAGAS - IBGE

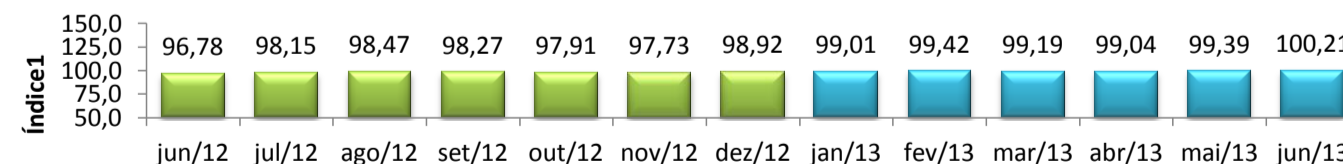


1 jun/2013 / jun/2012	0,21%
2 jun/2013 / mai/2013	0,45%
Acumulado no Ano	-0,69%
Últimos 12 meses	-1,61%

¹ Índice mensal (base igual mês ano anterior = 100)

² Índice de base fixa mensal sem ajuste sazonal (base janeiro de 2001 = 100)

PESSOAL OCUPADO ASSALARIADO - IBGE




1 jun/2013 / jun/2012	0,21%
2 jun/2013 / mai/2013	0,86%
Acumulado no Ano	-0,62%
Últimos 12 meses	-1,20%

¹ Índice mensal (base igual mês ano anterior = 100)

² Índice de base fixa mensal sem ajuste sazonal (base janeiro de 2001 = 100)

PRODUÇÃO FÍSICA DA INDÚSTRIA - IBGE



1 jun/2013 / jun/2012	2,43%
2 jun/2013 / mai/2013	1,73%
Acumulado no Ano	2,66%
Últimos 12 meses	0,74%

¹ Índice mensal (base igual mês ano anterior = 100)

² Índice base fixa mensal com ajuste sazonal (base média 2002 = 100)