

540200 544700 549200 553700 558200 562700 567200 571700

9591500

9587000

9582500

9578000

9573500

9569000



**FORTALEZA
EM MAPAS**

**Valor Médio do Solo no Município de
Fortaleza de acordo com o Uso e
Agrupado por Regional.**

*OCEANO
ATLÂNTICO*

CAUCAIA

SER I

SERCEFOR

SER II

SER III






SER IV




SER V

SER VI

Legenda:

Valores do Solo (R\$/m²) - Comercial

-  Até 2.098
-  2.099 a 2.453
-  2.454 a 2.809
-  2.810 a 3.164
-  Acima de 3.165

-  Fortaleza
-  Região Metropolitana
-  Ceará

MARACANAÚ

EUSÉBIO

AQUI

ANGUAPE

PACATUBA

ITAITINGA

2 0 2 4 6 8 km



**Prefeitura de
Fortaleza**

Instituto de Planejamento
de Fortaleza

Fonte: SEFIN / PMF
Ano: 2015
SRC: SIRGAS 2000 / UTM Zona 24S

Escala 1 : 90.000