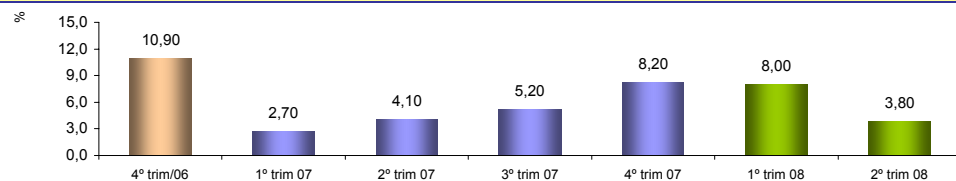


RADAR DA INDÚSTRIA

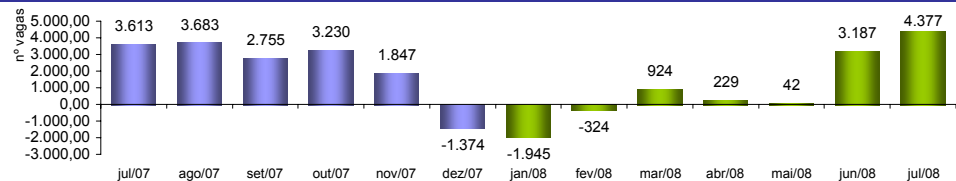
SETEMBRO/2008

PIB INDUSTRIAL - IPECE



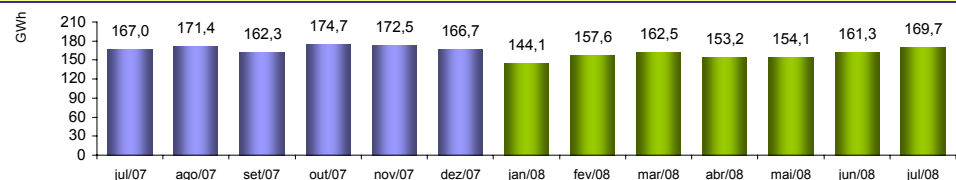
2º Trim 2008 / 2º Trim 2007	3,80%
Acumulado no Ano	5,80%

EMPREGOS LÍQUIDOS GERADOS NA INDÚSTRIA DE TRANSFORMAÇÃO - CAGED



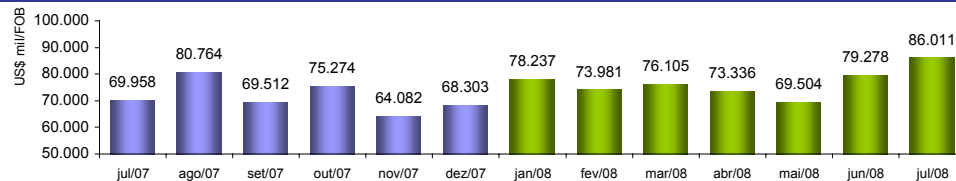
jul/2008 / jul/2007	21,15%
jul/2008 / jun/2008	37,34%
Acumulado no Ano	102,88%
Últimos 12 meses	56,79%

CONSUMO DE ENERGIA NA INDÚSTRIA - COELCE



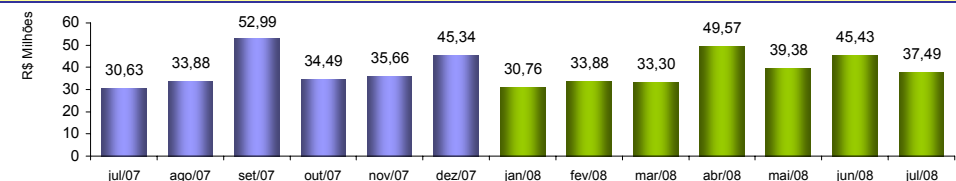
jul/2008 / jul/2007	1,60%
jul/2008 / jun/2008	5,17%
Acumulado no Ano	0,55%
Últimos 12 meses	3,53%

EXPORTAÇÕES DE BENS INDUSTRIALIZADOS - SECEX



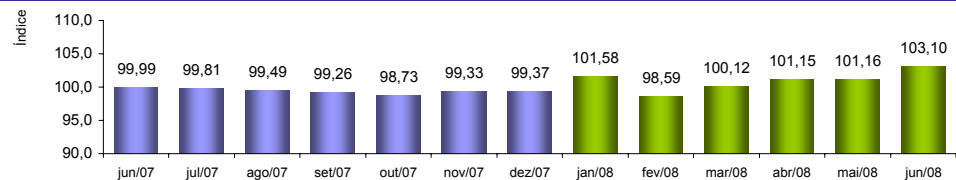
jul/2008 / jul/2007	22,95%
jul/2008 / jun/2008	8,49%
Acumulado no Ano	18,86%
Últimos 12 meses	22,02%

ICMS DA INDÚSTRIA - SEFAZ



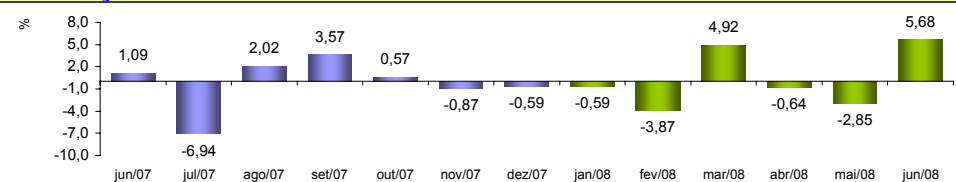
jul/2008 / jul/2007	22,39%
jul/2008 / jun/2008	-17,47%
Acumulado no Ano	26,59%
Últimos 12 meses	27,72%

NUMERO DE HORAS PAGAS - IBGE



jun/2008 / jun/2007	3,10%
jun/2008 / mai/2008	1,92%
Acumulado no Ano	0,95%
Últimos 12 meses	0,12%

PRODUÇÃO FÍSICA DA INDÚSTRIA - IBGE



jun/2008 / jun/2007	3,96%
jun/2008 / mai/2008	5,68%
Acumulado no Ano	2,63%
Últimos 12 meses	1,81%