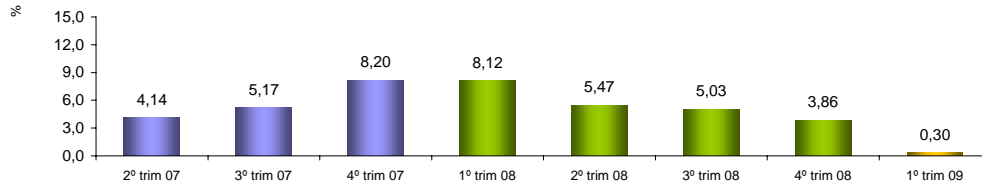


## RADAR DA INDÚSTRIA

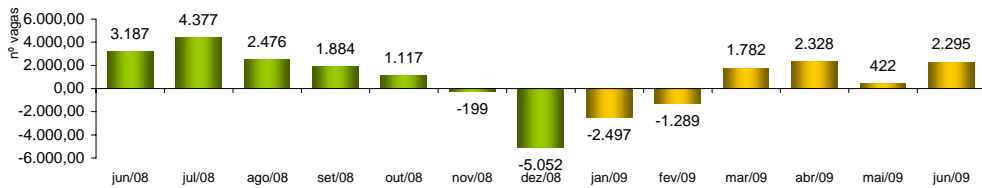
Julho/2009

### PIB INDUSTRIAL - IPECE



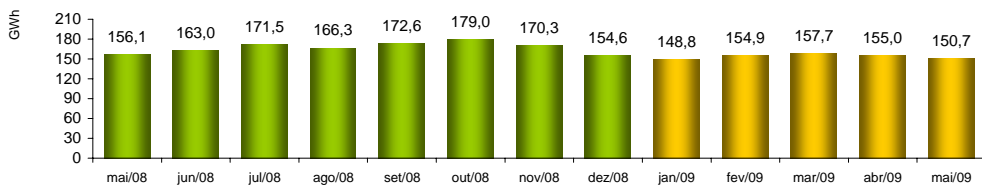
1º Trim 2009 / 1º Trim 2008	0,30%
Acumulado no Ano	0,30%

### EMPREGOS LÍQUIDOS GERADOS NA INDÚSTRIA DE TRANSFORMAÇÃO - CAGED



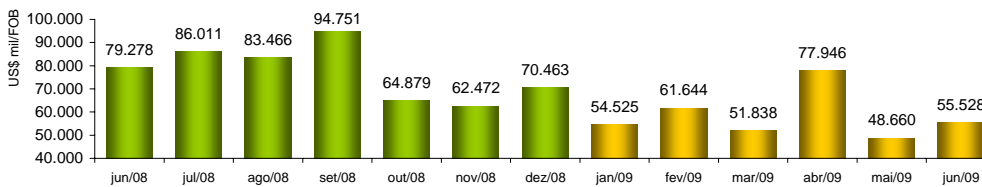
jun/2009 / jun/2008	-27,99%
jun/2009 / mai/2009	443,84%
Acumulado no Ano	43,92%
Últimos 12 meses	-51,82%

### CONSUMO DE ENERGIA NA INDÚSTRIA - COELCE



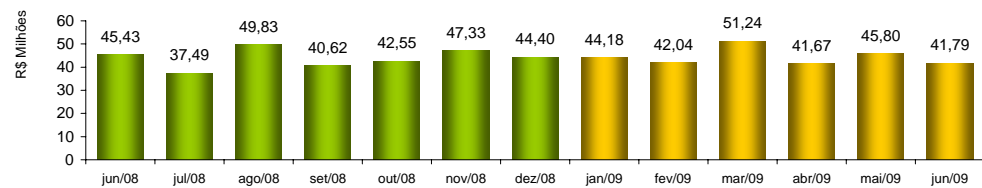
mai/2009 / mai/2008	-3,46%
mai/2009 / abr/2009	-2,75%
Acumulado no Ano	-1,76%
Últimos 12 meses	-0,43%

### EXPORTAÇÕES DE BENS INDUSTRIALIZADOS - SECEX



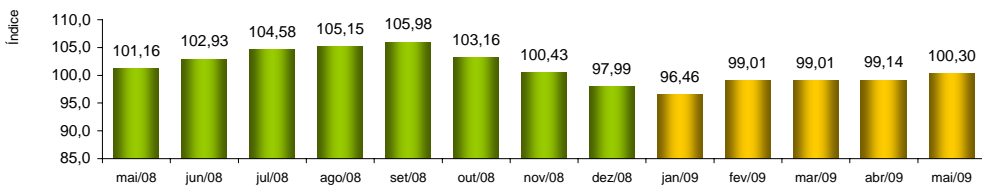
jun/2009 / jun/2008	-29,96%
jun/2009 / mai/2009	14,11%
Acumulado no Ano	-22,27%
Últimos 12 meses	-7,53%

### ICMS DA INDÚSTRIA - SEFAZ



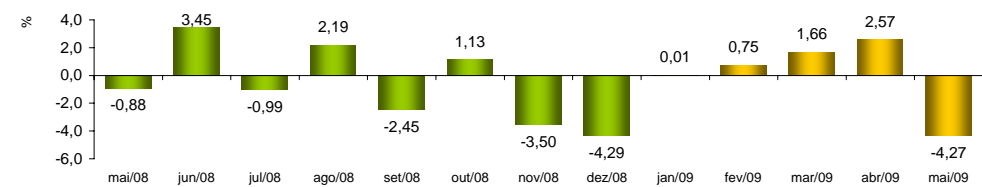
jun/2009 / jun/2008	-8,00%
jun/2009 / mai/2009	-8,74%
Acumulado no Ano	14,81%
Últimos 12 meses	13,67%

### NÚMERO DE HORAS PAGAS - IBGE



mai/2009 / mai/2008	0,30%
mai/2009 / abr/2009	1,17%
Acumulado no Ano	-1,23%
Últimos 12 meses	1,16%

### PRODUÇÃO FÍSICA DA INDÚSTRIA - IBGE



mai/2009 / mai/2008	-6,30%
mai/2009 / abr/2009	-4,27%
Acumulado no Ano	-6,33%
Últimos 12 meses	-1,08%