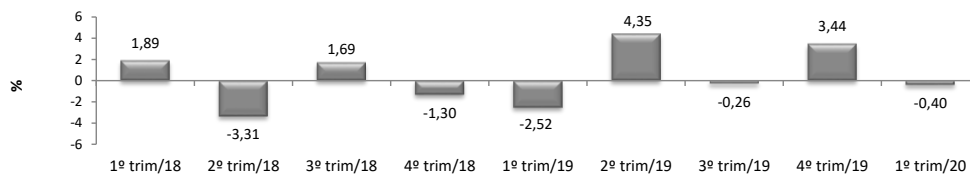


RADAR DA INDÚSTRIA

setembro/2020

* Valores Atualizados

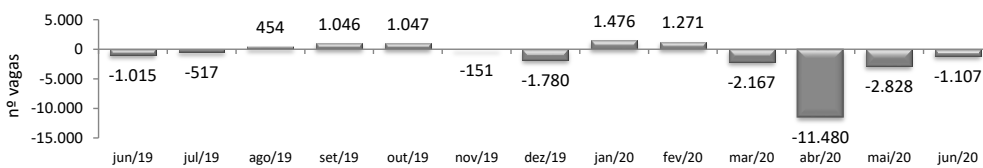
PIB INDUSTRIAL¹ - IPECE



1º trim/20	/	1º trim/19	-0,40%
1º trim/20	/	4º trim/19	-3,83%
Acumulado no Ano			-0,40%

¹ Taxa de crescimento (%) do Valor Adicionado a preços básicos da Indústria de Transformação

EMPREGOS LÍQUIDOS GERADOS NA INDÚSTRIA DE TRANSFORMAÇÃO - CAGED



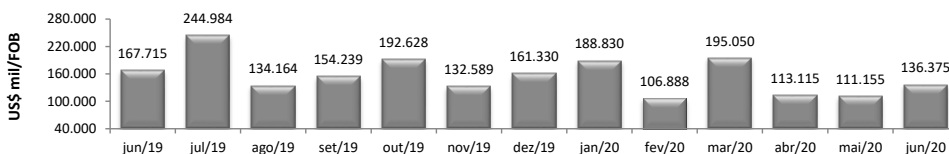
1	jul/2020	/	jul/2019	-5,30%
2	jul/2020	/	jun/2020	0,94%
3	Acumulado ano			-5,73%

¹ O percentual retrata a variação do estoque no mês de referência e o estoque do mesmo mês do ano anterior, ambos com ajustes.

² A variação mensal do emprego toma como referência o estoque do mês anterior, ambos com ajustes.

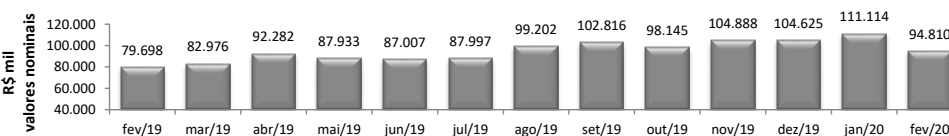
³ A variação relativa toma como referência os estoques do mês atual e do mês de dezembro do ano t-1, ambos com ajustes.

EXPORTAÇÕES DE BENS INDUSTRIALIZADOS - MDIC / SECEX



jul/2020	/	jul/2019	-45,99%
jul/2020	/	jun/2020	-2,99%
Acumulado no Ano			-23,71%
Últimos 12 meses			-21,38%

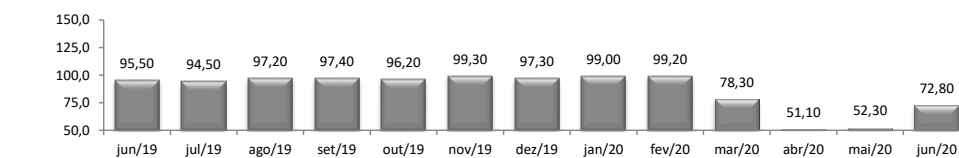
ICMS DA INDÚSTRIA - SEFAZ¹



fev/2020	/	fev/2019	18,96%
fev/2020	/	jan/2020	-14,67%
Acumulado no Ano			19,23%
Últimos 12 meses			7,06%

¹ Variações percentuais nominais

PRODUÇÃO FÍSICA DA INDÚSTRIA² - IBGE

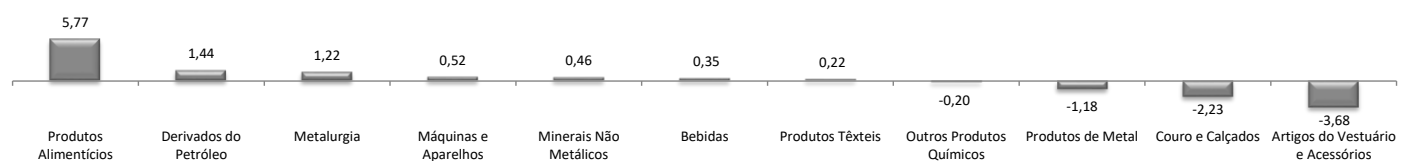


1	1º trim/2020	/	1º trim/2019	2,70%
2	1º trim/2020	/	4º trim/2019	34,52%
Acumulado no Ano			-18,20%	
Últimos 12 meses			-9,40%	

¹ Índice mensal (base igual mês ano anterior = 100)

² Índice base fixa mensal com ajuste sazonal (base média 2012 = 100)

CONTRIBUIÇÃO PARA A TAXA DE CRESCIMENTO DA INDÚSTRIA¹ (p.p.²) - IBGE



¹ Indica a contribuição de cada atividade na formação da variação mensal (mesmo mês ano anterior) da Indústria de Transformação.

² Pontos Percentuais