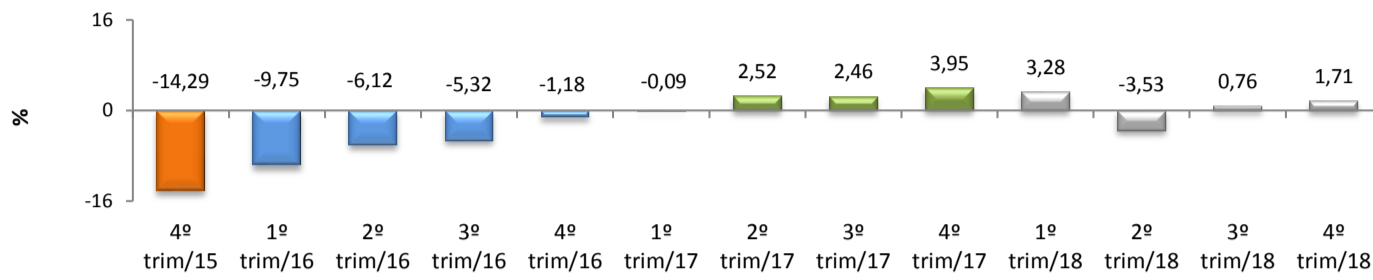


RADAR DA INDÚSTRIA

junho/2019

* Valores Atualizados

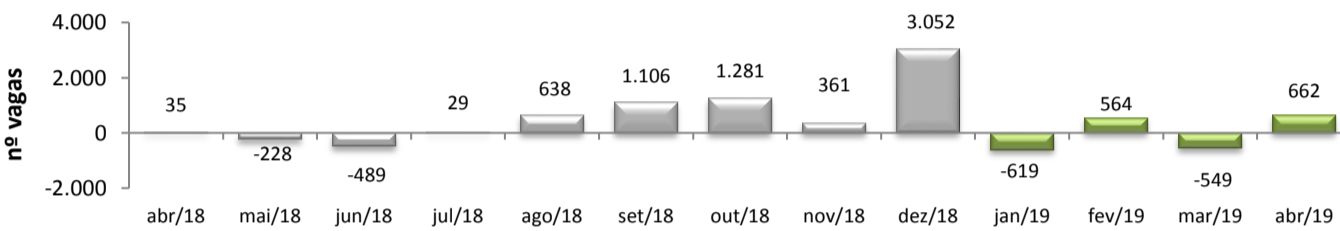
PIB INDUSTRIAL ¹ - IPECE



4º trim/18	/	4º trim/17	1,71%
4º trim/18	/	3º trim/18	2,19%
Acumulado no Ano			0,57%

¹ Taxa de crescimento (%) do Valor Adicionado a preços básicos da Indústria de Transformação

EMPREGOS LÍQUIDOS GERADOS NA INDÚSTRIA DE TRANSFORMAÇÃO - CAGED



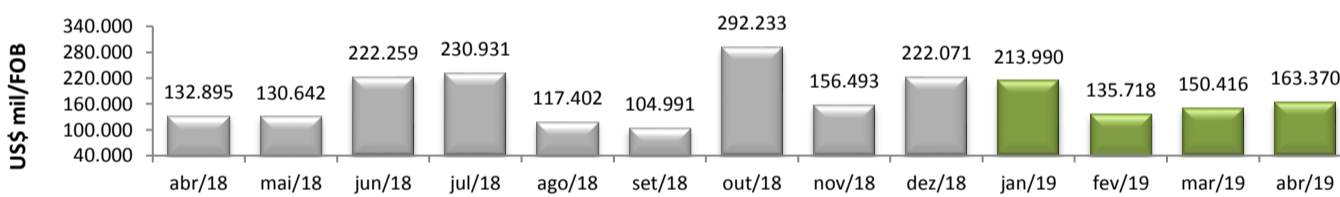
1	abr/2019	/	abr/2018	-0,14%
2	abr/2019	/	mar/2019	0,28%
3	Acumulado ano			0,05%

¹ O percentual retrata a variação do estoque no mês de referência e o estoque do mesmo mês do ano anterior

² A variação mensal do emprego toma como referência o estoque do mês anterior.

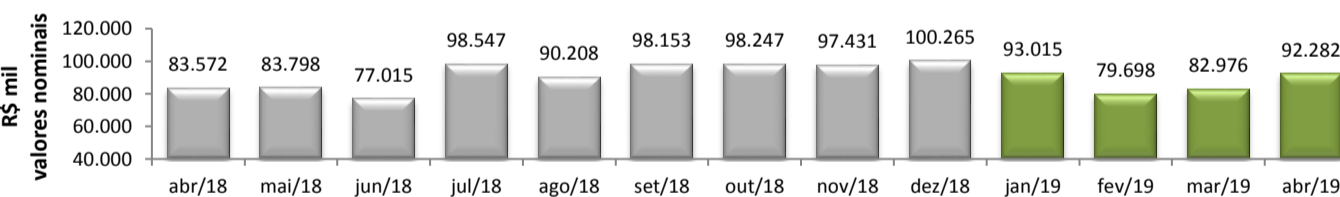
³ A variação relativa toma como referência os estoques do mês atual e do mês de dezembro do ano t-1, ambos com ajustes.

EXPORTAÇÕES DE BENS INDUSTRIALIZADOS – MDIC / SECEX



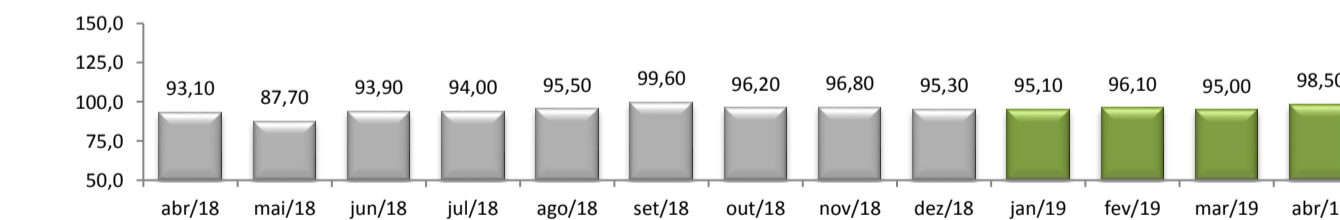
abr/2019	/	abr/2018	22,93%
abr/2019	/	mar/2019	8,61%
Acumulado no Ano			20,69%
Últimos 12 meses			17,91%

ICMS DA INDÚSTRIA - SEFAZ



abr/2019	/	abr/2018	10,42%
abr/2019	/	mar/2019	11,22%
Acumulado no Ano			4,15%
Últimos 12 meses			5,46%

PRODUÇÃO FÍSICA DA INDÚSTRIA ² - IBGE

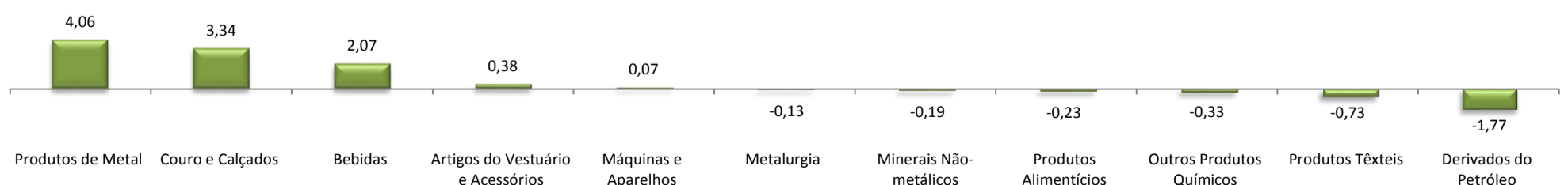


1	abr/2019	/	abr/2018	6,50%
2	abr/2019	/	mar/2019	3,68%
Acumulado no Ano			1,80%	
Últimos 12 meses			-0,10%	

¹ Índice mensal (base igual mês ano anterior = 100)

² Índice base fixa mensal com ajuste sazonal (base média 2012 = 100)

CONTRIBUIÇÃO PARA A TAXA DE CRESCIMENTO DA INDÚSTRIA ¹ (p.p.²) - IBGE



¹ Indica a contribuição de cada atividade na formação da variação mensal da Indústria de Transformação.

² Pontos Percentuais