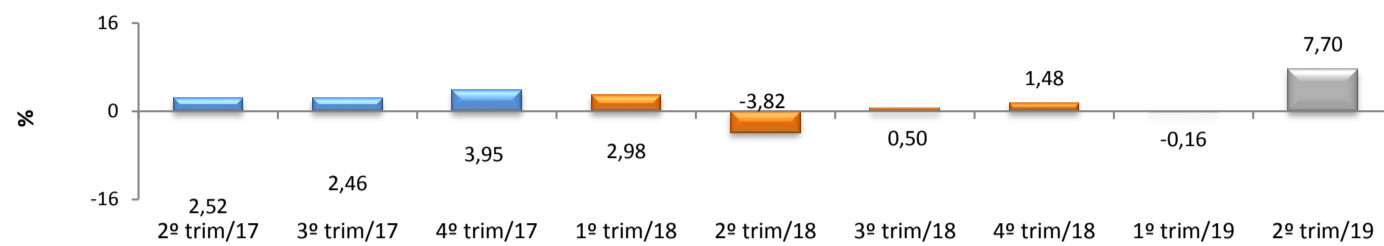


## RADAR DA INDÚSTRIA

dezembro/2019

\* Valores Atualizados

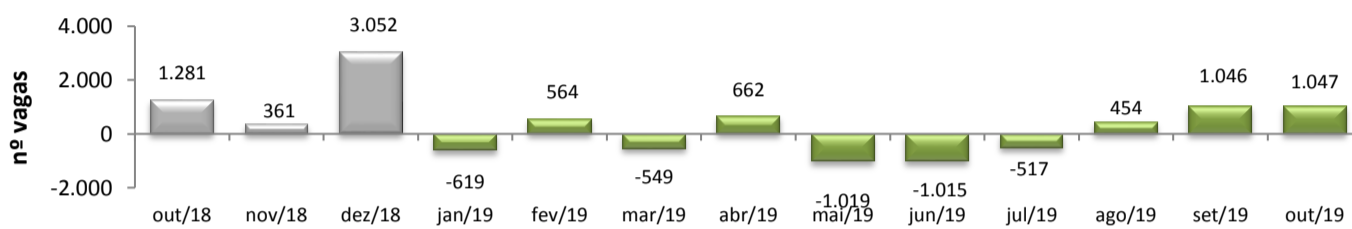
### PIB INDUSTRIAL<sup>1</sup> - IPECE



2º trim/19	/	2º trim/18	7,70%
2º trim/19	/	1º trim/19	2,81%
Acumulado no Ano			3,70%

<sup>1</sup> Taxa de crescimento (%) do Valor Adicionado a preços básicos da Indústria de Transformação

### EMPREGOS LÍQUIDOS GERADOS NA INDÚSTRIA DE TRANSFORMAÇÃO - CAGED



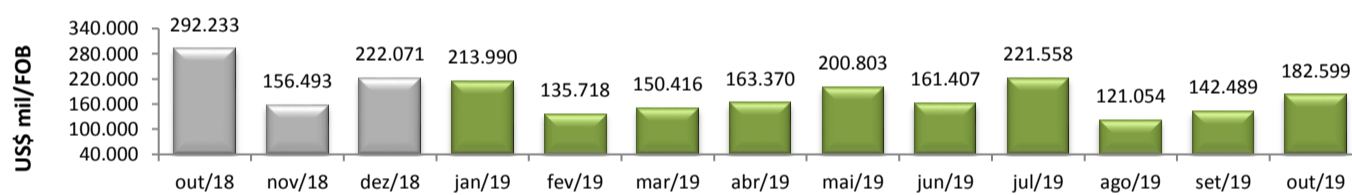
1	out/2019	/	out/2018	-1,00%
2	out/2019	/	set/2019	0,45%
3	Acumulado ano			0,16%

<sup>1</sup> O percentual retrata a variação do estoque no mês de referência e o estoque do mesmo mês do ano anterior, ambos com ajustes.

<sup>2</sup> A variação mensal do emprego toma como referência o estoque do mês anterior, ambos com ajustes.

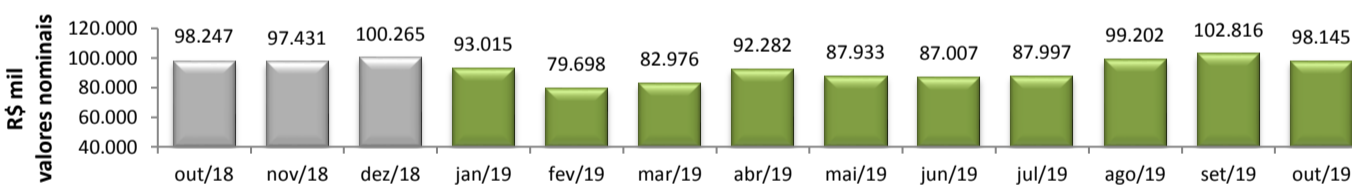
<sup>3</sup> A variação relativa toma como referência os estoques do mês atual e do mês de dezembro do ano t-1, ambos com ajustes.

### EXPORTAÇÕES DE BENS INDUSTRIALIZADOS - MDIC / SECEX



out/2019	/	out/2018	-37,52%
out/2019	/	set/2019	28,15%
Acumulado no Ano			2,74%
Últimos 12 meses			2,62%

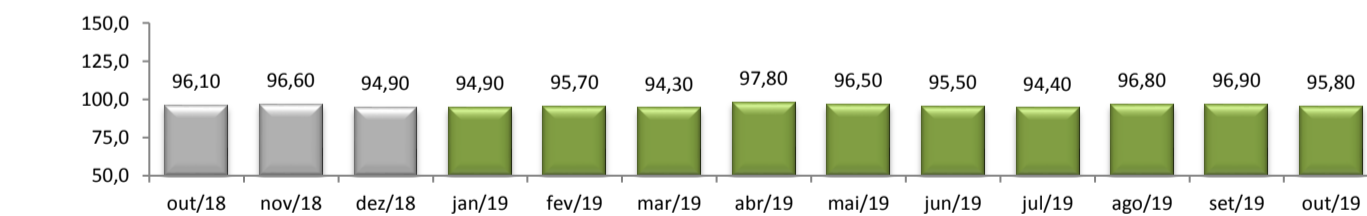
### ICMS DA INDÚSTRIA - SEFAZ<sup>1</sup>



out/2019	/	out/2018	-0,10%
out/2019	/	set/2019	-4,54%
Acumulado no Ano			3,52%
Últimos 12 meses			3,29%

<sup>1</sup> Variações percentuais nominais

### PRODUÇÃO FÍSICA DA INDÚSTRIA<sup>2</sup> - IBGE

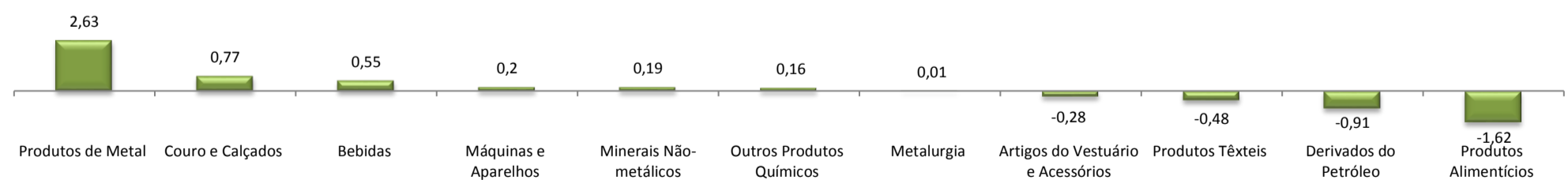


1	out/2019	/	out/2018	-0,40%
2	out/2019	/	set/2019	-1,14%
Acumulado no Ano			1,20%	
Últimos 12 meses			0,90%	

<sup>1</sup> Índice mensal (base igual mês ano anterior = 100)

<sup>2</sup> Índice base fixa mensal com ajuste sazonal (base média 2012 = 100)

### CONTRIBUIÇÃO PARA A TAXA DE CRESCIMENTO DA INDÚSTRIA<sup>1</sup> (p.p.<sup>2</sup>) - IBGE



<sup>1</sup> Indica a contribuição de cada atividade na formação da variação acumulada anual da Indústria de Transformação.

<sup>2</sup> Pontos Percentuais