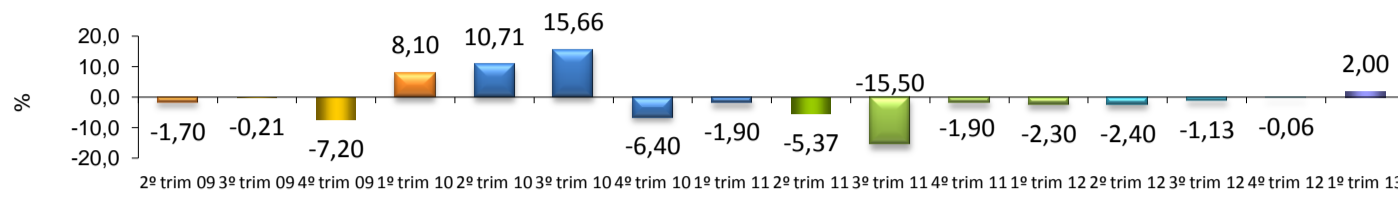


RADAR DA INDÚSTRIA

JULHO/2013

* Valores Atualizados

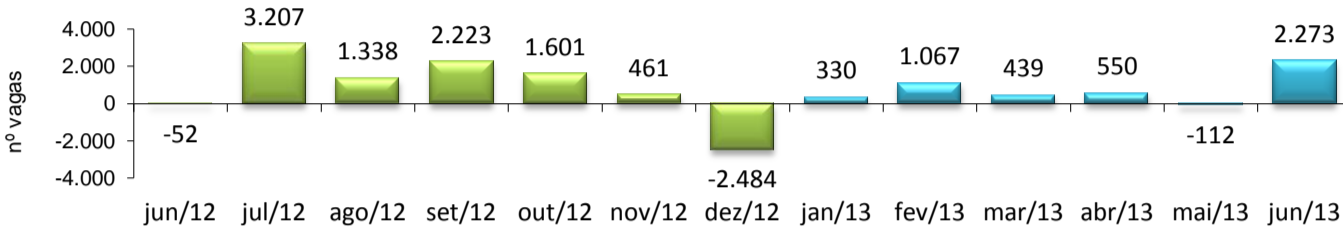
PIB INDUSTRIAL¹ - IPECE



1º Trim 2013 / 1º Trim 2012	2,00%
Acumulado no Ano	2,00%
Últimos 12 meses	-1,59%

¹ Taxa de crescimento (%) do Valor Adicionado a preços básicos da Indústria de Transformação

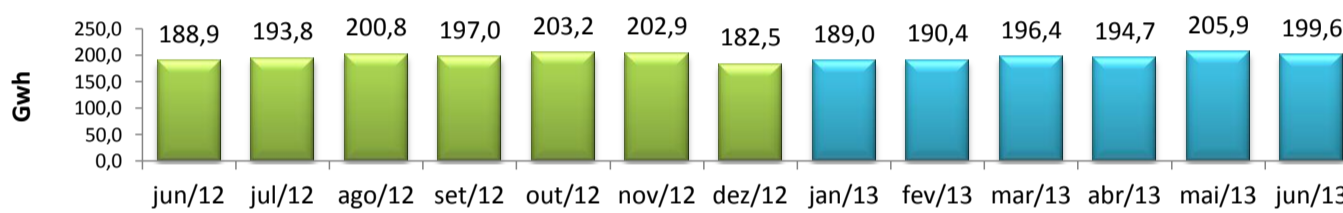
EMPREGOS LÍQUIDOS GERADOS NA INDÚSTRIA DE TRANSFORMAÇÃO - CAGED



1 jun/2013 / jun/2012	**
2 jun/2013 / mai/2013	0,86%
3 Acumulado no Ano	1,89%
4 Últimos 12 meses	4,92%

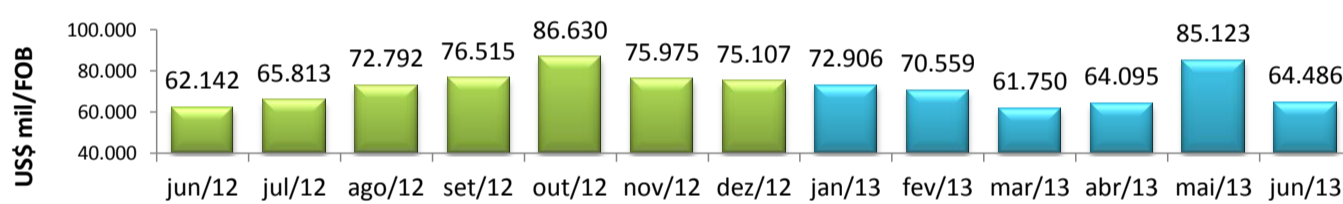
** IPECE não realiza esse tipo de cálculo
¹ Variação relativa toma como referência o saldo do mês atual e o estoque do início do mês
² Variação relativa toma como referência o saldo acumulado no ano e o estoque do início do ano
³ Variação relativa toma como referência o saldo acumulado nos últimos doze meses e estoque no início do período

CONSUMO DE ENERGIA NA INDÚSTRIA - COELCE



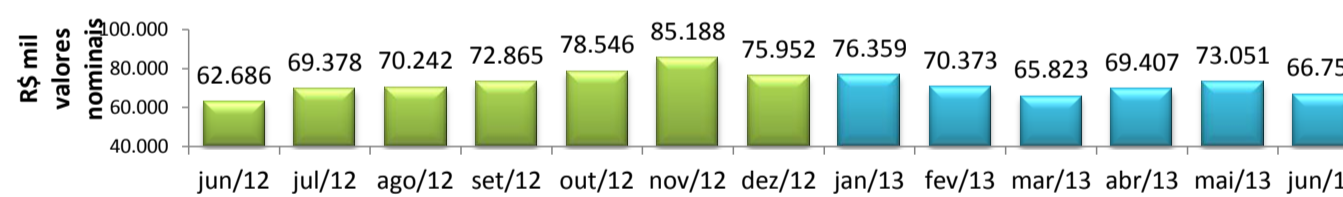
jun/2013 / jun/2012	5,70%
jun/2013 / mai/2013	-3,03%
Acumulado no Ano	5,39%
Últimos 12 meses	3,51%

EXPORTAÇÕES DE BENS INDUSTRIALIZADOS - MDIC / SECEX



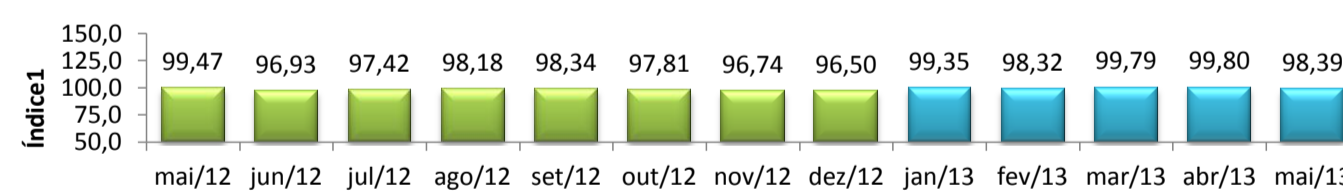
jun/2013 / jun/2012	3,77%
jun/2013 / mai/2013	-24,24%
Acumulado no Ano	-5,09%
Últimos 12 meses	-4,15%

ICMS DA INDÚSTRIA - SEFAZ



jun/2013 / jun/2012	6,49%
jun/2013 / mai/2013	-8,62%
Acumulado no Ano	18,72%
Últimos 12 meses	18,92%

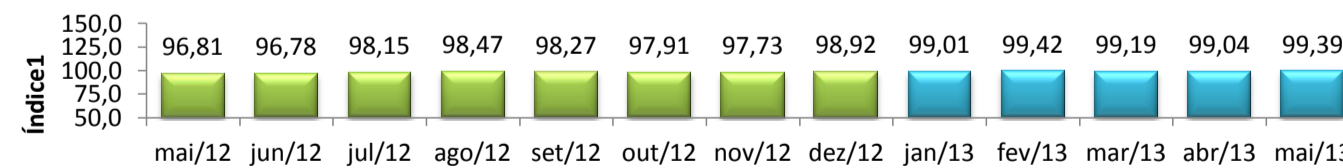
NÚMERO DE HORAS PAGAS - IBGE



1 mai/2013 / mai/2012	-1,61%
2 mai/2013 / abr/2013	-0,87%
Acumulado no Ano	-0,87%
Últimos 12 meses	-1,88%

¹ Índice mensal (base igual mês ano anterior = 100)
² Índice de base fixa mensal sem ajuste sazonal (base janeiro de 2001 = 100)

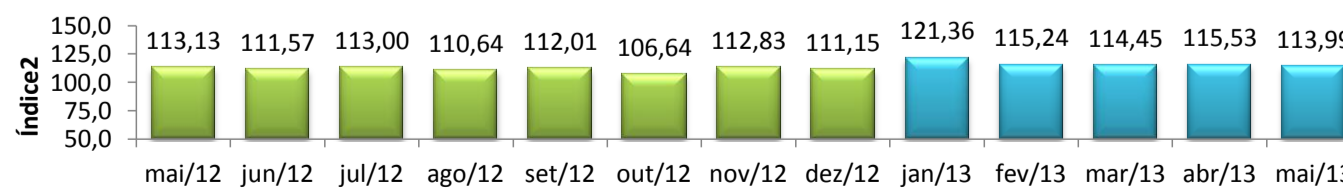
PESSOAL OCUPADO ASSALARIADO - IBGE



1 mai/2013 / mai/2012	-0,61%
2 mai/2013 / abr/2013	0,08%
Acumulado no Ano	-0,79%
Últimos 12 meses	-1,49%

¹ Índice mensal (base igual mês ano anterior = 100)
² Índice de base fixa mensal sem ajuste sazonal (base janeiro de 2001 = 100)

PRODUÇÃO FÍSICA DA INDÚSTRIA - IBGE



1 mai/2013 / mai/2012	0,61%
2 mai/2013 / abr/2013	-1,33%
Acumulado no Ano	2,71%
Últimos 12 meses	0,43%

¹ Índice mensal (base igual mês ano anterior = 100)
² Índice base fixa mensal com ajuste sazonal (base média 2002 = 100)